



# Delårsrapport Januari–mars 2021

1

# Januari–mars 2021

## 25 814

Försäljning, MSEK

## 4,9%

Rörelsemarginal

## 1,86

Vinst per aktie, SEK

- Försäljning 25 814 MSEK (28 420)
- Organisk försäljningstillväxt 0 procent (2)
- Rörelseresultat före avskrivningar 1 256 MSEK (1 086)
- Rörelsemarginal 4,9 procent (3,8)
- Jämförelsestörande poster –136 MSEK (–45), hänförliga till transformationsprogrammen och kostnadsbesparingsprogrammet i koncernen
- Vinst per aktie 1,86 SEK (1,61)
- Vinst per aktie, före jämförelsestörande poster, 2,11 SEK (1,70)
- Nettoskuld i förhållande till EBITDA 2,1 (2,4)
- Rörelsens kassaflöde 102 procent (34)

## INNEHÅLL

Koncernchefens kommentarer .....	3	Risker och osäkerhetsfaktorer .....	12
Januari–mars i sammandrag .....	4	Moderbolagets verksamhet .....	13
Koncernens utveckling .....	5	Koncernens finansiella rapporter .....	14
Affärssegmentens utveckling .....	6	Segmentsöversikt .....	18
Kassaflöde .....	9	Noter .....	19
Sysselsatt kapital och finansiering .....	10	Moderbolaget .....	25
Förvärv och avyttringar .....	11	Finansiell information .....	26
Övriga väsentliga händelser .....	12		

# Koncernchefens kommentarer



”En bra start på året medan transformationsresan fortsätter”

## EN UTHÅLLIG VERKSAMHET

Organisk försäljningstillväxt inom koncernen var 0 procent (2) under första kvartalet, där samtliga affärssegment redovisade positiv organisk försäljningstillväxt under mars månad. Även om vi ser en ökad kommersiell aktivitet inom hela koncernen, fortsätter coronapandemin att dämpa organisk försäljningstillväxt.

Den negativa effekten på verksamheten inom flygplatssäkerhet är fortsatt omfattande, främst inom Security Services Europe, men vi fortsätter att förbättra lönsamheten genom en översyn av kontrakten.

Försäljningsnedgången i kontraktsportföljen, främst hänförlig till coronapandemin, motverkades delvis av en ökad nivå på coronarelaterad tilläggsförsäljning, vilken fortsatte från 2020 in i första kvartalet.

Installationsverksamheten inom elektronisk säkerhet var alltjämt tyngd av coronapandemin, medan de strategiska förvärven av STANLEY Security i fem länder och FE Moran Security Solutions i USA bidrog positivt till såväl försäljningen som lönsamheten under kvartalet och där integrationsarbetet fortskrider enligt plan. Säkerhetslösningar och elektronisk säkerhet uppgick till 22 procent (22) av koncernens försäljning under första kvartalet.

Rörelseresultatet i koncernen justerat för valutakursförändringar, ökade med 30 procent och rörelsemarginalen uppgick till 4,9 procent (3,8), med förbättringar inom samtliga affärssegment och stöd från kostnadsbesparingsprogrammet som infördes under 2020.

Stöd från statliga bidrag fortsatte, främst relaterade till deltidspermitterade medarbetare, och de totala prisjusteringarna i koncernen var på samma nivå som lönekostnadsökningarna under det första kvartalet.

Att förbättra lönsamheten är ett viktigt fokusområde och vi arbetar därmed aktivt med vår kontraktsportfölj inom hela koncernen.

Koncernen redovisade ett starkt kassaflöde, förvisso med lägre organisk försäljningstillväxt, supporterat av ett stort fokus på utestående kundfordringar.

## CORONAPANDEMIN

Coronapandemin är fortsatt en påtaglig utmaning i vår dagliga verksamhet när vi stänger första kvartalet 2021. Våra prioriteringar är desamma sedan januari 2020 och är att skydda våra medarbetare, att hantera våra kunders förändrade behov på ett så professionellt sätt som möjligt och att ha kontroll på våra kostnader samt att hantera likviditeten varsamt.

Medan det fortfarande råder omfattande osäkerhet avseende de långsiktiga konsekvenserna av pandemin, kommer vi ut starkare tack vare de åtgärder som vi vidtog tidigt. Tillsammans med ett tydligt fokus och en solid finansiell ställning har vi den styrka som hjälper oss att hantera ytterligare utmaningar.

## FAST BESLUTNA ATT NÅ TRANSFORMATIONSMALEN

Affärstransformationsprogrammet i Europa och Ibero-Amerika, vilket infördes om i början av året, utvecklas enligt plan, som våra övriga transformationsprogram. Under första kvartalet kommunicerade vi även om en förändring av vårt varumärke för att spegla vår transformationsresa och för att stötta vår position som den ledande partnern inom intelligenta säkerhetslösningar.

Vi är övertygade om att dessa program kommer att ändra affärsmixen och vi är fast beslutna att nå de relaterade marginalmålen.

Securitas gick in i 2021 starkare och mer fokuserade och med en tydlig plan att fortsätta transformationsresan trots fortsatt global osäkerhet. Utvecklingen under det första kvartalet 2021 bekräftar riktningen och ambitionen för de kommande åren.

Magnus Ahlqvist  
VD och koncernchef

# Januari–mars i sammandrag

## EKONOMISK ÖVERSIKT

MSEK	Kv 1		Förändring, %		Helår	Förändring, %
	2021	2020	Total	Valuta- justerad	2020	Total
<b>Försäljning</b>	<b>25 814</b>	<b>28 420</b>	<b>-9</b>	<b>1</b>	<b>107 954</b>	<b>-3</b>
Organisk försäljningstillväxt, %	0	2			0	
<b>Rörelseresultat före avskrivningar</b>	<b>1 256</b>	<b>1 086</b>	<b>16</b>	<b>30</b>	<b>4 892</b>	<b>-15</b>
Rörelsemarginal, %	4,9	3,8			4,5	
Avskrivningar på förvävsrelaterade immateriella tillgångar	-65	-72			-286	
Förvävsrelaterade kostnader	-29	-17			-137	
Jämförelsestörande poster *	-136	-45			-640	
<b>Rörelseresultat efter avskrivningar</b>	<b>1 026</b>	<b>952</b>	<b>8</b>	<b>19</b>	<b>3 829</b>	<b>-26</b>
Finansiella intäkter och kostnader	-94	-144			-500	
<b>Resultat före skatt</b>	<b>932</b>	<b>808</b>	<b>15</b>	<b>27</b>	<b>3 329</b>	<b>-28</b>
<b>Periodens resultat</b>	<b>680</b>	<b>588</b>	<b>16</b>	<b>28</b>	<b>2 416</b>	<b>-28</b>
Vinst per aktie, SEK	1,86	1,61	16	27	6,63	-28
Vinst per aktie före jämförelsestörande poster, SEK	2,11	1,70	24	36	8,02	-17
Rörelsens kassaflöde, %	102	34			147	
Fritt kassaflöde	796	-324			5 944	
Nettoskuld i förhållande till EBITDA	2,1	2,4			2,1	

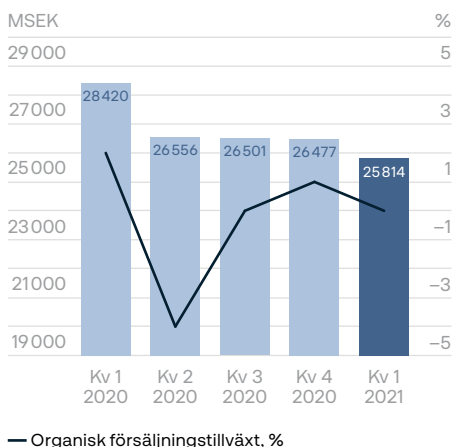
\* Se not 7 på sid 22 för ytterligare information.

## ORGANISK FÖRSÄLJNINGSTILLVÄXT OCH RÖRELSEMARGINAL PER AFFÄRSSEGMENT

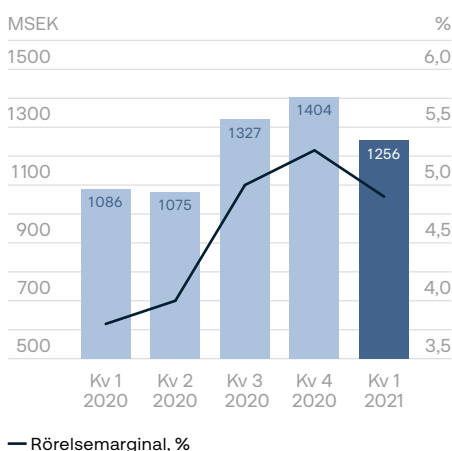
%	Organisk försäljningstillväxt		Rörelsemarginal	
	Kv 1		Kv 1	
	2021	2020	2021	2020
Security Services North America	3	2	5,9	5,2
Security Services Europe	-1	0	5,1	3,6
Security Services Ibero-America	-2	9	5,2	4,4
<b>Koncernen</b>	<b>0</b>	<b>2</b>	<b>4,9</b>	<b>3,8</b>

# Koncernens utveckling

## FÖRSÄLJNINGsutveckling PER KVARTAL



## RÖRELSERESULTATETS utveckling PER KVARTAL



## JANUARI–MARS 2021

### Försäljningsutveckling

Försäljningen uppgick till 25 814 MSEK (28 420) och den organiska försäljningstillväxten var 0 procent (2). Alla affärssegment var negativt påverkade av coronapandemin men delvis motverkad av ökad tilläggsförsäljning vilken uppgick till 16 procent (14) av total försäljning. Security Services North America redovisade en organisk försäljningstillväxt på 3 procent (2) med positiv påverkan från bevakning och Pinkerton Corporate Risk Management. Security Services Europe redovisade -1 procent (0), negativt påverkad främst av minskad flygplats säkerhet till följd av coronapandemin. Security Services Ibero-America sjönk till -2 procent (9) med negativ organisk försäljningstillväxt i flera länder. Samtliga affärssegment redovisade positiv organisk försäljningstillväxt i mars månad.

Den valutajusterade försäljningstillväxten, inklusive förvärv, var 1 procent (4).

Försäljningen av säkerhetslösningar och elektronisk säkerhet uppgick till 5 738 MSEK (6 148) eller 22 procent (22) av total försäljning under det första kvartalet. Den valutajusterade försäljningstillväxten, inklusive förvärv, var 2 procent (10).

### Rörelseresultat före avskrivningar

Rörelseresultat före avskrivningar var 1 256 MSEK (1 086) vilket, justerat för valutakursförändringar, utgjorde en förändring på 30 procent (-19). Rörelseresultatet stärktes av coronarelaterade statliga bidrag och stöd om 205 MSEK under det första kvartalet och främst inom Security Services Europe. Dessa bidrag och stödåtgärder hänförs främst till deltidspermitteringar där kostnadsnivåerna för överksam tid har ökat.

Koncernens rörelsemarginal var 4,9 procent (3,8) med en förbättring i samtliga affärssegment. Tilläggsförsäljning med hög marginal och kostnadsbesparingsåtgärder hjälpte utvecklingen i Security Services North America. I Security Services Europe

stöttades utvecklingen av lägre avsettnings- och av kostnadsbesparingsprogrammet som infördes 2020. Kostnadsbesparingsprogrammet påverkade även förbättringen i rörelsemarginalen i Security Services Ibero-America tillsammans med lägre kundförluster. De totala prisjusteringarna i koncernen var på samma nivå som lönekostnadsökningarna under det första kvartalet.

### Rörelseresultat efter avskrivningar

Avskrivningar på förvärvsrelaterade immateriella tillgångar uppgick till -65 MSEK (-72).

Förvärvsrelaterade kostnader var -29 MSEK (-17). För ytterligare information hänvisas till not 6.

Jämförelsestörande poster var -136 MSEK (-45) hänförliga till kostnadsbesparingsprogrammet och till transformationsprogrammen i koncernen. Beslutet att lämna elva länder, som kommunicerades i det fjärde kvartalet 2020, resulterade i en reavinst om 36 MSEK under kvartalet, och är inkluderad i jämförelsestörande poster. För ytterligare information hänvisas till Förvärv och avyttringar på sid 11 och not 7.

### Finansiella intäkter och kostnader

Finansiella intäkter och kostnader uppgick till -94 MSEK (-144). Finansiella intäkter och kostnader påverkades positivt av den gynnsamma utvecklingen av nettoskulden, lägre räntekostnader och även av valutakurserna på ränteintäkter och räntekostnader.

### Resultat före skatt

Resultat före skatt uppgick till 932 MSEK (808).

**Skatt, nettoresultat och vinst per aktie**  
Koncernens skattesats var 27,0 procent (27,2). Skattesatsen justerad för skatt på jämförelsestörande poster var 27,8 procent (27,3).

Nettoresultatet var 680 MSEK (588).

Vinst per aktie var 1,86 SEK (1,61). Vinst per aktie före jämförelsestörande poster var 2,11 SEK (1,70).

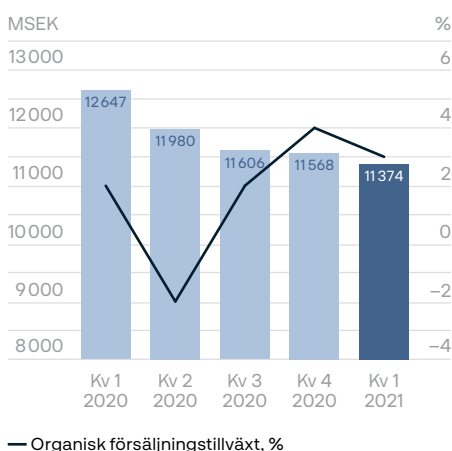
# Affärssegmentens utveckling

## Security Services North America

Security Services North America tillhandahåller säkerhetstjänster i USA, Kanada och Mexiko. Verksamheten i USA är organiserad i fyra specialiserade enheter – bevakning, elektronisk säkerhet, Pinkerton Corporate Risk Management och kritisk infrastruktur. Det finns en enhet för globala och nationella kunder och specialiserade kundsegmentsenheter för bland annat flygplatssäkerhet, hälso- och sjukvård, tillverkningsindustri samt olja och gasindustri.

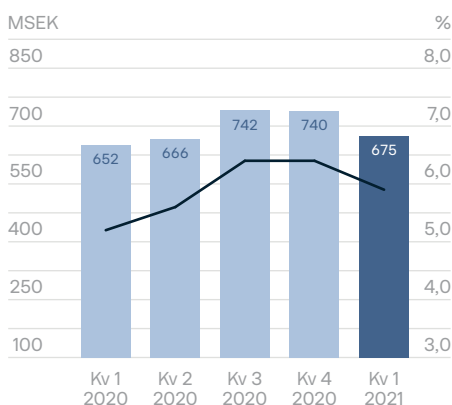
	Kv 1		Förändring, %		Helår
	2021	2020	Total	Valuta-justerad	2020
<b>MSEK</b>					
<b>Total försäljning</b>	<b>11 374</b>	<b>12 647</b>	<b>-10</b>	<b>3</b>	<b>47 801</b>
Organisk försäljningstillväxt, %	3	2			2
Andel av koncernens försäljning, %	44	45			44
<b>Rörelseresultat före avskrivningar</b>	<b>675</b>	<b>652</b>	<b>4</b>	<b>18</b>	<b>2 800</b>
Rörelsemarginal, %	5,9	5,2			5,9
Andel av koncernens rörelseresultat, %	54	60			57

### FÖRSÄLJNINGsutveckling per kvartal



— Organisk försäljningstillväxt, %

### RÖRELSERESULTATETS utveckling per kvartal



— Rörelsemarginal, %

### JANUARI–MARS 2021

Den organiska försäljningstillväxten var 3 procent (2), hjälpt av bevakning och Pinkerton Corporate Risk Management. Nivån på coronarelaterad tilläggsförsäljning inom bevakning var fortsatt hög under kvartalet. Inom kritisk infrastruktur och elektronisk säkerhet försvagades organisk försäljningstillväxt på grund av påverkan från coronapandemin, men elektronisk säkerhet redovisade positiv organisk försäljningstillväxt i mars månad. Kundkontinuiteten var 90 procent (92), exklusive tillfälliga coronarelaterade minskningar.

Försäljningen av säkerhetslösningar och elektronisk säkerhet representerade 2 039 MSEK (2 304) eller 18 procent (18) av total försäljning i affärssegmentet under det första kvartalet.

Rörelsemarginalen var 5,9 procent (5,2), en förbättring inom samtliga affärsenheter. Rörelsemarginalen inom bevakning stöttades fortsatt av den coronarelaterade förändringen i sammansättningen av försäljningen med en högre andel tilläggsförsäljning. Kritisk infrastruktur förbättrades jämfört med första kvartalet föregående år främst

tack vare kostnadsbesparingsåtgärder, vilka även stöttade elektronisk säkerhet liksom förvärvet av FE Moran Security Solutions. Förbättringen i Pinkerton kom främst från försäljningstillväxten.

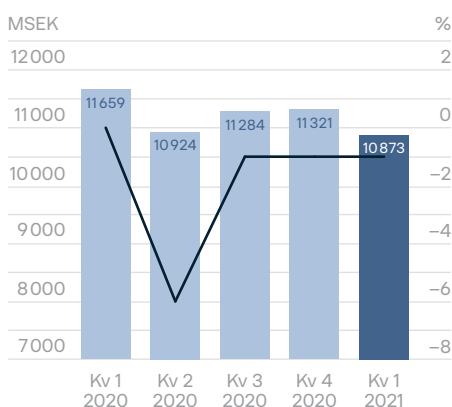
Den svenska kronans växelkurs stärktes gentemot US-dollar, vilket hade en negativ effekt på rörelseresultatet i svenska kronor. Den valutajusterade förändringen var 18 procent (-6) under det första kvartalet.

## Security Services Europe

Security Services Europe erbjuder säkerhetslösningar i 22 länder. I det kompletta utbudet av säkerhetslösningar ingår platsanknuten bevakning och mobil bevakning samt fjärrbevakning, elektronisk säkerhet, brandskydd samt riskhantering. Därutöver finns det en specialenhet för globala kunder och en för säkerhetslösningar.

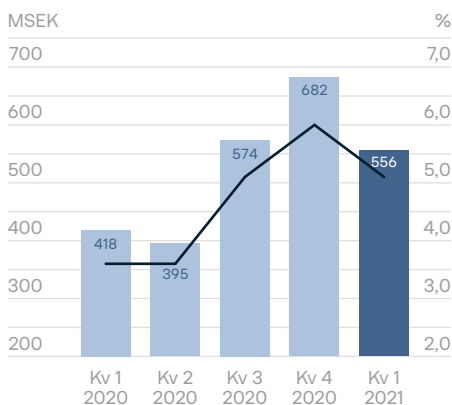
MSEK	Kv 1		Förändring, %		Helår
	2021	2020	Total	Valuta-justerad	2020
<b>Total försäljning</b>	<b>10 873</b>	<b>11 659</b>	<b>-7</b>	<b>0</b>	<b>45 188</b>
Organisk försäljningstillväxt, %	-1	0			-2
Andel av koncernens försäljning, %	42	41			42
<b>Rörelseresultat före avskrivningar</b>	<b>556</b>	<b>418</b>	<b>33</b>	<b>41</b>	<b>2 069</b>
Rörelsemarginal, %	5,1	3,6			4,6
Andel av koncernens rörelseresultat, %	44	38			42

### FÖRSÄLJNINGsutveckling per kvartal



— Organisk försäljningstillväxt, %

### Rörelseresultatets utveckling per kvartal



— Rörelsemarginal, %

### JANUARI–MARS 2021

Den organiska försäljningstillväxten var -1 procent (0). Nedgången beror främst på den omfattande negativa påverkan inom flygplatssäkerhet till följd av coronapandemin, som bröt ut i mars 2020. Den organiska försäljningstillväxten i affärssegmentet var positiv i mars månad, medan flygplatssäkerhet var fortsatt negativ. Några få länder redovisade positiv organisk försäljningstillväxt, inklusive Sverige, Danmark och bevakningsverksamheten i Turkiet. Kundkontinuiteten var 92 procent (89), exklusive tillfälliga coronarelaterade minskningar.

Försäljningen av säkerhetslösningar och elektronisk säkerhet representerade 2 640 MSEK (2 679) eller 24 procent (23) av total försäljning i affärssegmentet.

Rörelsemarginalen var 5,1 procent (3,6) där jämförelsesiffrorna var avsevärt påverkade av coronapandemin, som bröt ut i mars 2020. I flera länder minskade den negativa påverkan tack vare coronarelaterade statliga bidrag. Förbättringen hjälptes av kostnadsbesparingsprogrammet som infördes 2020 inom koncernen och av återgången till lägre nivåer av avsättningar

för kundförluster. Förändring i sammansättning av försäljningen, inklusive lägre intäkter från flygplatssäkerhet, hjälpte också rörelsemarginalen. De flesta länderna i affärssegmentet bidrog till utvecklingen av rörelsemarginalen.

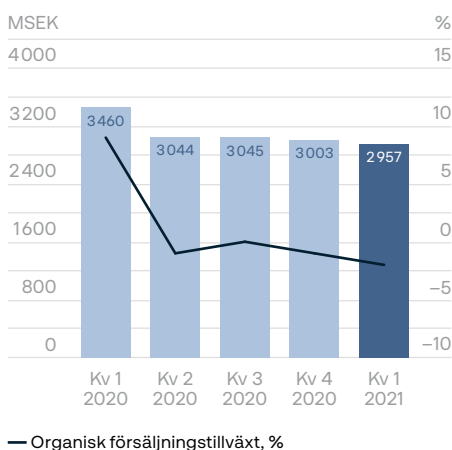
Den svenska kronans växelkurs stärktes gentemot utländska valutor, särskilt mot euron, vilket hade en negativ effekt på rörelseresultatet i svenska kronor. Den valutajusterade förändringen var 41 procent (-27) i det första kvartalet.

## Security Services Ibero-America

Security Services Ibero-America tillhandahåller säkerhetstjänster i sju latinamerikanska länder samt i Portugal och Spanien i Europa. Bland tjänsterna som erbjuds ingår platsanknuten bevakning och mobil bevakning samt fjärrbevakning, elektronisk säkerhet, brandskydd samt riskhantering.

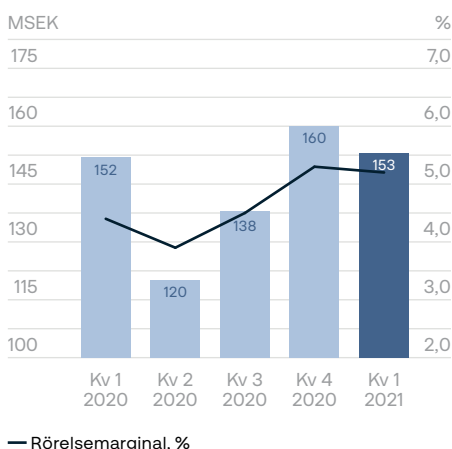
MSEK	Kv 1		Förändring, %		Helår
	2021	2020	Total	Valuta-justerad	2020
<b>Total försäljning</b>	<b>2 957</b>	<b>3 460</b>	<b>-15</b>	<b>-2</b>	<b>12 552</b>
Organisk försäljningstillväxt, %	-2	9			2
Andel av koncernens försäljning, %	11	12			12
<b>Rörelseresultat före avskrivningar</b>	<b>153</b>	<b>152</b>	<b>1</b>	<b>13</b>	<b>570</b>
Rörelsemarginal, %	5,2	4,4			4,5
Andel av koncernens rörelseresultat, %	12	14			12

### FÖRSÄLJNINGsutveckling per kvartal



— Organisk försäljningstillväxt, %

### RÖRELSERESULTATETS utveckling per kvartal



— Rörelsemarginal, %

### JANUARI–MARS 2021

Den organiska försäljningstillväxten var -2 procent (9), en nedgång främst hänförlig till effekter från coronapandemin med en omfattande negativ påverkan på flygplats säkerhet i flera länder. Organisk försäljningstillväxt i Spanien var -1 procent och sjönk på grund av corona effekter, men var positiv i mars månad. Påverkan från coronapandemin dämpade även organisk försäljningstillväxt i Latinamerika, i kombination med program för förändring i kontraktsportföljen i Argentina och Peru. Kundkontinuiteten var 92 procent (92) exklusive tillfälliga coronarelaterade minskningar.

Försäljningen av säkerhetslösningar och elektronisk säkerhet representerade 889 MSEK (1 000) eller 30 procent (29) av total försäljning i affärssegmentet.

Rörelsemarginalen var 5,2 procent (4,4) och förbättringen kom från flera länder i affärssegmentet. Rörelsemarginalen stärktes i Spanien, hjälpt av effektiviseringsvinster från integrationen av Techco Security. Även i Latinamerika stärktes rörelsemarginalen främst tack vare något lägre kundförluster samt av program för förändring i

kontraktsportföljen i Argentina och Peru. Förbättringen inom affärssegmentet hjälptes även av kostnadsbesparingsprogrammet som infördes i koncernen under 2020.

Den svenska kronans växelkurs stärktes gentemot den argentinska peson samt euron, vilket hade en negativ effekt på rörelseresultatet i svenska kronor. Den valutajusterade förändringen i segmentet var 13 procent (0) under det första kvartalet.

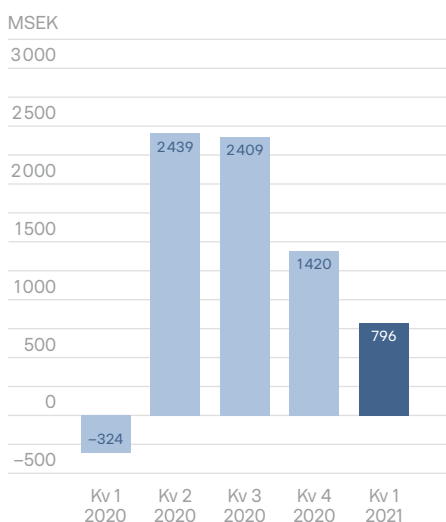


# Kassaflöde

## FRITT KASSAFLÖDE

MSEK	Jan–mar 2021
<b>Rörelseresultat före avskrivningar</b>	<b>1 256</b>
Nettoinvesteringar	5
Förändring av kundfordringar	140
Förändring av övrigt operativt sysselsatt kapital	-118
<b>Rörelsens kassaflöde</b>	<b>1 283</b>
Betalda finansiella intäkter och kostnader	-242
Betald inkomstskatt	-245
<b>Fritt kassaflöde</b>	<b>796</b>

## FRITT KASSAFLÖDE PER KVARTAL



## JANUARI–MARS 2021

Rörelsens kassaflöde uppgick till 1 283 MSEK (372), motsvarande 102 procent (34) av rörelseresultat före avskrivningar. Detta är ett starkt kassaflöde, speciellt för det första kvartalet på året, till följd av ett starkt fokus på kundfordringar men också på grund av den lägre organiska försäljningstillväxten.

Effekten från förändring av kundfordringar uppgick till 140 MSEK (-654). Förändring av övrigt operativt sysselsatt kapital uppgick till -118 MSEK (-3). Medan vissa av de tidigare uppskjutna betalningarna till följd av olika statliga stödåtgärder nu har reglerats, kommer det stora beloppet i Nordamerika om cirka 1 300 MSEK att betalas senare under året samt år 2022.

Betalda finansiella intäkter och kostnader uppgick till -242 MSEK (-290) och betald inkomstskatt uppgick till -245 MSEK (-406).

Rörelsens kassaflöde inkluderar investeringar i anläggningstillgångar, som netto uppgick till 5 MSEK (-57) och inkluderar även utrustning som används för kundkontrakt som omfattar säkerhetslösningar.

Nettoinvesteringarna består av investeringar om -638 MSEK (-753) och återföring av avskrivningar om 643 MSEK (696).

Det fria kassaflödet var 796 MSEK (-324), motsvarande 92 procent (-47) av justerat resultat.

Kassaflöde från investeringsverksamheten, förvärv och avyttringar, var -179 MSEK (-354). Se not 6 för ytterligare information.

Kassaflöde från jämförelsestörande poster uppgick till -170 MSEK (-60). Se not 7 för ytterligare information.

Kassaflöde från finansieringsverksamheten var 225 MSEK (1 646) till följd av en nettoökning av lån.

Kassaflöde för perioden var 672 MSEK (908). Utgående balans för likvida medel efter omräkningsdifferenser om 49 MSEK var 5 441 MSEK (4 720 per den 31 december 2020).

# Sysselsatt kapital och finansiering

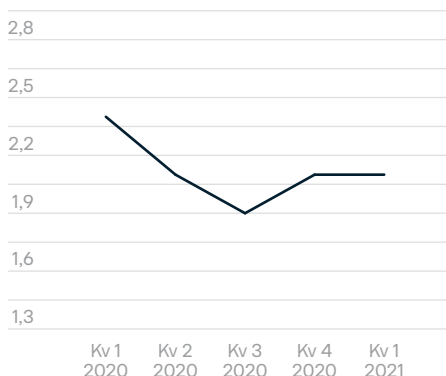
## SYSSELSATT KAPITAL OCH FINANSIERING

MSEK	31 mars 2021
Operativt sysselsatt kapital	9 408
Goodwill	22 378
Förvävsrelaterade immateriella tillgångar	1 646
Andelar i intressebolag	329
<b>Sysselsatt kapital</b>	<b>33 761</b>
Nettoskuld	14 502
Eget kapital	19 259
<b>Finansiering</b>	<b>33 761</b>

## NETTOSKULDENS UTVECKLING

MSEK	Jan–mar 2021
<b>Ingående balans</b>	<b>-14 335</b>
Fritt kassaflöde	796
Förvärv/avyttringar	-179
Jämförelsestörande poster	-170
Leasingskulder	-5
<b>Förändring av nettoskuld</b>	<b>442</b>
Omvärdering	-64
Omräkning	-545
<b>Utgående balans</b>	<b>-14 502</b>

## NETTOSKULD I FÖRHÅLLANDE TILL EBITDA



## SYSSELSATT KAPITAL PER DEN 31 MARS 2021

Koncernens operativt sysselsatta kapital uppgick till 9 408 MSEK (8 893 per den 31 december 2020), motsvarande 9 procent av försäljningen (8 per den 31 december 2020), justerat för förvärvens helårsförsäljning. Omräkning av det utländska operativt sysselsatta kapitalet till svenska kronor ökade koncernens operativt sysselsatta kapital med 432 MSEK.

Koncernens totala sysselsatta kapital uppgick till 33 761 MSEK (32 042 per den 31 december 2020). Vid omräkning av det utländska sysselsatta kapitalet till svenska kronor ökade koncernens sysselsatta kapital med 1 462 MSEK. Avkastningen på sysselsatt kapital var 13 procent (13 per den 31 december 2020).

## FINANSIERING PER DEN 31 MARS 2021

Koncernens nettoskuld uppgick till 14 502 MSEK (14 335 per den 31 december 2020). Nettoskulden påverkades positivt främst av det fria kassaflödet om 796 MSEK, medan den påverkades negativt främst av omräkningsdifferenser om -545 MSEK, nettobetalingar hänförliga till förvärv och avyttringar om -179 MSEK samt betalningar för jämförelsestörande poster om -170 MSEK.

Nettoskuld i förhållande till EBITDA var 2,1 (2,4). Fritt kassaflöde i förhållande till nettoskuld uppgick till 0,49 (0,18). Räntetäckningsgraden uppgick till 10,2 (9,0).

Securitas har en revolverande kreditfacilitet med tio banker med vilka Securitas har en väl etablerad affärsrelation. Kreditfaciliteten består av en del på 938 MEUR som ursprungligen skulle förfalla 2025. I april 2021 förlängdes löptiden till 2026 och det finns möjlighet att förlänga den ytterligare ett år 2022. Den var outnyttjad per den 31 mars 2021.

I februari 2021 emitterade Securitas ett 7-årigt obligationslån på 350 MEUR under sitt existerande 4 000 MEUR EMTN (Euro Medium Term Note) program. Kupongrätan sattes till 0,250 procent och förfalldatum den 22 februari 2028. Lånet kommer att användas till att omfinansiera existerande kreditfaciliteter och för allmänna företagsändamål. Ledande arrangörsbank var BBVA, Citi, ING, KBC och SEB.

Standard and Poor's kreditvärdering för Securitas är BBB/A-2 med stabil utsikt.

Ytterligare information om finansiella instrument och kreditfaciliteter återfinns i not 9.

Det egna kapitalet uppgick till 19 259 MSEK (17 707 per den 31 december 2020). Vid omräkning av utländska tillgångar och skulder till svenska kronor ökade det egna kapitalet med 917 MSEK. För ytterligare information se rapport över totalresultat på sidan 14.

Det totala antalet aktier uppgick till 365 058 897 (365 058 897) per den 31 mars 2021. Se sidan 17 för ytterligare information.

# Förvärv och avyttringar

## FÖRVÄRV OCH AVYTTRINGAR JANUARI–MARS 2021 (MSEK)

Bolag	Affärssegment <sup>1)</sup>	Inkluderad fr. o. m.	Förvärvad andel <sup>2)</sup>	Årlig försäljning <sup>3)</sup>	Enterprise value <sup>4)</sup>	Goodwill	Förvärvsrelaterade immateriella tillgångar
<b>Ingående balans</b>						<b>21 414</b>	<b>1 424</b>
Dansk Brandteknik, Danmark	Security Services Europe	22 feb	100	81	148	80	75
Övriga förvärv och avyttringar <sup>5, 6)</sup>		–	–	–92	–5	–98	152
<b>Summa förvärv och avyttringar januari – mars 2021</b>				<b>–11</b>	<b>143<sup>7)</sup></b>	<b>–18</b>	<b>227</b>
Avskrivningar på förvärvsrelaterade immateriella tillgångar						–	–65
Omräkningsdifferenser och omvärdering avseende höginflation						982	60
<b>Utgående balans</b>						<b>22 378</b>	<b>1 646</b>

<sup>1)</sup> Avser affärssegment med huvudansvar för förvärvet.

<sup>2)</sup> Avser röstandelar vid förvärv av aktier. För inkrämsförvärv anges ej röstandelar.

<sup>3)</sup> Uppskattad årlig försäljning.

<sup>4)</sup> Betalt/erhållet förvärvspris med tillägg för förvärvad/avyttrad nettoskuld, men exklusive eventuella tilläggsköpeskillingar.

<sup>5)</sup> Avser övriga förvärv för perioden och uppdaterade förvärvskalkyler från föregående år för följande enheter: FE Moran Security Solutions, USA, Protector i Sundsvall och Polar Park (kontraktsporfölj), Sverige, SAMCA Vagt, Danmark, KONTROLL DATA-SERVICE Gesellschaft für Sicherheit und Kontrollwesen, Österrike, STANLEY Security, Singapore och Fredon Security, Australien. Avser även avyttringar av Securitas Estland, Securitas Slovenien, Securitas Panama (avyttring av inkräm), Securitas Sri Lanka och Securitas Egypten samt utbetalda tilläggsköpeskillingar i USA, Tyskland, Österrike och Australien.

<sup>6)</sup> Tilläggsköpeskillingar har redovisats huvudsakligen baserat på en värdering av framtida lönsamhetsutveckling i de förvärvade enheterna under en överenskommen period. Nettot av nya tilläggsköpeskillingar, betalningar från tidigare redovisade tilläggsköpeskillingar samt omvärdering av tilläggsköpeskillingar i koncernen var –25 MSEK. Totalt uppgår de kort- och långfristiga tilläggsköpeskillingarna i koncernens balansräkning till 277 MSEK.

<sup>7)</sup> Kassaflöde från förvärv och avyttringar uppgår till –179 MSEK, vilket är summan av enterprise value –143 MSEK och betalda förvärvsrelaterade kostnader –36 MSEK.

Samtliga förvärvskalkyler är föremål för slutlig justering senast ett år efter förvärvstidpunkten. Transaktioner med innehav utan bestämmande inflytande specificeras i rapporten förändringar i eget kapital på sidan 17. Transaktionskostnader och omvärdering av tilläggsköpeskillingar specificeras i not 6 på sidan 21.

### DANSK BRANDTEKNIK, DANMARK

Securitas har förvärvat Dansk Brandteknik A/S, ett ledande företag inom brandsäkerhet i Danmark

specialiserade inom brandsäkerhetstjänster och utrustning, inklusive tillhörande konsult- och utbildningstjänster. Förvärvet förstärker Securitas erbjudande inom säkerhetslösningar markant i Danmark och är i linje med koncernstrategin att dubbla försäljningen av säkerhetslösningar och elektronisk säkerhet till 2023.

Under 2020 uppgick den årliga försäljningen till drygt 81 MSEK (60 MDKK) varav 70 procent var månatliga återkommande intäkter.

Bolaget är rikstäckande med 40 medarbetare och en kundbas om cirka 7 500 företagskunder, främst inom segmentet små och medelstora företag, och med hög kundlojalitet.

Förvärvsrelaterade kostnader förväntas uppgå till 6 MSEK, och kommer att redovisas 2021 och 2022. Förvärvet förväntas bidra till vinst per aktie från 2021 och konsoliderades i Securitas från och med den 22 februari 2021.

# Övriga väsentliga händelser

För kritiska uppskattningar och bedömningar, avsättningar samt eventalförpliktelser hänvisas till årsredovisningen för 2020 och till not 12 på sidan 24. Om inga väsentliga händelser har inträffat som berör informationen i årsredovisningen lämnas i delårsrapporten ingen ytterligare kommentar om respektive ärende.

## VALBEREDNINGEN I SECURITAS FÖRESLÅR NY STYRELSE-ORDFÖRANDE OCH NYA STYRELSELEDAMÖTER

Valberedningen i Securitas föreslår att Jan Svensson väljs till ny styrelseordförande på bolagets årsstämma

den 5 maj 2021. Valberedningen föreslår även att Gunilla Fransson, Harry Klagsbrun och Johan Menckel väljs till nya styrelseledamöter. Carl Douglas, för närvarande vice styrelseordförande, samt Anders Böös och Dick Seger, för närvarande styrelseledamöter, har informerat valberedningen om att de avböjer omval. I november 2020 informerade Marie Ehrling, för närvarande styrelseordförande, valberedningen om att hon avböjer omval. Valberedningen föreslår även att Sofia Schörling Högberg, Ingrid Bonde, John Brandon och Fredrik Cappelen omväljs till styrelseledamöter.

## FÖRÄNDRINGAR I KONCERNLEDNINGEN

Som tidigare har informerats om kommer Andreas Lindback, Divisional President för AMEA sedan 2017 och som arbetat på Securitas sedan 2011, ta över rollen som CFO från den 16 augusti 2021, då Bart Adam lämnar sin post. Brett Pickens, COO AMEA och som arbetat på Securitas sedan 2018, tog över rollen som Divisional President AMEA och blev medlem av koncernledningen den 1 april 2021. Övriga medlemmar av koncernledningen fortsätter i sina nuvarande befattningar.

# Risker och osäkerhetsfaktorer

Att hantera risker är nödvändigt för att Securitas ska kunna följa sina strategier och uppnå sina företagsmål. Securitas risker kan delas in i tre huvudsakliga kategorier: kontrakts- och förvärvsrisiker, operativa uppdragsrisiker och finansiella risker. Securitas ansats vad gäller övergripande riskhantering (enterprise risk management) beskrivs utförligare i årsredovisningen för 2020.

Upprättandet av finansiella rapporter kräver att styrelsen och koncernledningen gör uppskattningar och bedömningar. Uppskattningar och bedömningar påverkar såväl resultaträkningen som balansräkningen samt upplysningar som lämnas om exempelvis eventalförpliktelser. Faktiskt utfall kan avvika från dessa uppskattningar och bedömningar beroende på andra omständigheter eller andra förutsättningar.

Securitas står liksom andra företag fortsatt inför utmaningen med coronapandemin. Som redovisats i tidigare rapporter och ytterligare i denna delårsrapport har coronapandemin påverkat koncernens resultat på olika sätt och utgör en ytterligare utmaning när uppskattningar och bedömningar görs. Det är för närvarande oklart när servicenivåerna återgår till normala nivåer och i vilken utsträckning ytterligare kostnader kommer att kompenseras av statliga bidrag. Statliga bidrag och åtgärder innefattar olika krav som måste uppfyllas för att bidrag ska kunna erhållas. Tillsammans med värdering av utestående kundfordringar och vissa ersättningar till anställda är dessa viktiga faktorer i förhållande till uppskattningar och bedömningar vid upprättandet av resultaträkningen och balansräkningen samt tilläggsupplysningar. Vidare noteras ökade

risker relaterade till den allmänna makroekonomiska situationen och det är oklart vilken typ av effekt coronapandemin kommer att få på medellång och längre sikt för den ekonomiska utvecklingen i olika marknader och geografier där vi har verksamhet.

Under den kommande niomånadersperioden kan det faktiska finansiella utfallet av coronapandemin liksom av vissa jämförelsestörande poster, avsättningar och eventalförpliktelser, vilka beskrivs i årsredovisningen för 2020 och i förekommande fall ovan under rubriken Övriga väsentliga händelser, komma att avvika från de finansiella bedömningar och avsättningar som gjorts av ledningen. Detta kan påverka koncernens lönsamhet och finansiella ställning.

# Moderbolagets verksamhet

Koncernens moderbolag, Securitas AB, bedriver ingen operativ verksamhet. Securitas AB består av koncernledning och stödfunktioner för koncernen.

## JANUARI–MARS 2021

Moderbolagets intäkter uppgick till 326 MSEK (271) och avser främst licensintäkter och övriga intäkter från dotterbolag.

Finansiella intäkter och kostnader uppgick till 1 391 MSEK (–194). Ökningen jämfört med föregående år är främst hänförlig till ökad erhållen utdelning från dotterbolag. Resultat före skatt uppgick till 1 532 MSEK (–82).

## PER DEN 31 MARS 2021

Moderbolagets anläggningstillgångar uppgick till 45 735 MSEK (45 822 per den 31 december 2020) och består huvudsakligen av aktier i dotterbolag till ett värde av 44 201 MSEK (44 233 per den 31 december 2020). Omsättningstillgångarna uppgick till 7 318 MSEK (4 052 per den 31 december 2020), varav likvida medel uppgick till 1 594 MSEK (151 per den 31 december 2020).

Det egna kapitalet uppgick till 30 428 MSEK (28 999 per den 31 december 2020). Moderbolagets skulder och obeskattade reserver uppgick till 22 625 MSEK (20 875 per den 31 december 2020) och består i huvudsak av räntebärande skulder.

För ytterligare information se moderbolagets finansiella rapporter i sammandrag på sidan 25.

Stockholm den 5 maj 2021

Magnus Ahlqvist  
VD och koncernchef

Denna kvartalsrapport har inte granskats av företagets revisorer.

# Koncernens finansiella rapporter

## RESULTATRÄKNING

MSEK	Not	Jan–mar 2021	Jan–mar 2020	Jan–dec 2020
Försäljning		25 533	28 016	106 642
Försäljning, förvärv		281	404	1 312
<b>Total försäljning</b>	<b>3</b>	<b>25 814</b>	<b>28 420</b>	<b>107 954</b>
Organisk försäljningstillväxt, %	4	0	2	0
Produktionskostnader		-21 192	-23 693	-89 046
<b>Bruttoresultat</b>		<b>4 622</b>	<b>4 727</b>	<b>18 908</b>
Försäljnings- och administrationskostnader		-3 384	-3 662	-14 100
Övriga rörelseintäkter	3	10	9	39
Resultatandelar i intressebolag		8	12	45
<b>Rörelseresultat före avskrivningar</b>		<b>1 256</b>	<b>1 086</b>	<b>4 892</b>
Rörelsemarginal, %		4,9	3,8	4,5
Avskrivningar på förvävsrelaterade immateriella tillgångar		-65	-72	-286
Förvävsrelaterade kostnader	6	-29	-17	-137
Jämförelsestörande poster	7	-136	-45	-640
<b>Rörelseresultat efter avskrivningar</b>		<b>1 026</b>	<b>952</b>	<b>3 829</b>
Finansiella intäkter och kostnader	8, 9	-94	-144	-500
<b>Resultat före skatt</b>		<b>932</b>	<b>808</b>	<b>3 329</b>
Nettomarginal, %		3,6	2,8	3,1
Aktuell skattekostnad		-295	-251	-1 048
Uppskjuten skattekostnad		43	31	135
<b>Periodens resultat</b>		<b>680</b>	<b>588</b>	<b>2 416</b>
<b>Varav hänförligt till:</b>				
Aktieägare i moderbolaget		679	588	2 419
Innehav utan bestämmande inflytande		1	0	-3
Vinst per aktie före och efter utspädning (SEK)		1,86	1,61	6,63
Vinst per aktie före och efter utspädning och före jämförelsestörande poster (SEK)		2,11	1,70	8,02

## RAPPORT ÖVER TOTALRESULTAT

MSEK	Not	Jan–mar 2021	Jan–mar 2020	Jan–dec 2020
<b>Periodens resultat</b>		<b>680</b>	<b>588</b>	<b>2 416</b>
<b>Övrigt totalresultat för perioden</b>				
<b>Poster som inte ska omföras till resultaträkningen</b>				
Omvärderingar av förmånsbestämda pensionsplaner efter skatt		141	-62	-78
<b>Summa poster som inte ska omföras till resultaträkningen</b>	<b>10</b>	<b>141</b>	<b>-62</b>	<b>-78</b>
<b>Poster som senare kan omföras till resultaträkningen</b>				
Omvärdering avseende höginflation efter skatt	8	23	16	62
Kassaflödessäkringar efter skatt		-48	-64	-22
Säkringskostnader efter skatt		-2	10	34
Säkring av nettoinvesteringar efter skatt		-264	-621	528
Övrigt totalresultat från intressebolag, omräkningsdifferenser		15	7	-40
Omräkningsdifferenser		1 166	1 642	-3 087
<b>Summa poster som senare kan omföras till resultaträkningen</b>	<b>10</b>	<b>890</b>	<b>990</b>	<b>-2 525</b>
<b>Övrigt totalresultat för perioden</b>	<b>10</b>	<b>1 031</b>	<b>928</b>	<b>-2 603</b>
<b>Totalresultat för perioden</b>		<b>1 711</b>	<b>1 516</b>	<b>-187</b>
<b>Varav hänförligt till:</b>				
Aktieägare i moderbolaget		1 710	1 518	-180
Innehav utan bestämmande inflytande		1	-2	-7

**KASSAFLÖDESANALYS**

<b>Operativt kassaflöde MSEK</b>	<b>Not</b>	<b>Jan–mar 2021</b>	<b>Jan–mar 2020</b>	<b>Jan–dec 2020</b>
<b>Rörelseresultat före avskrivningar</b>		<b>1 256</b>	<b>1 086</b>	<b>4 892</b>
Investeringar i anläggningstillgångar		-638	-753	-2 787
Återföring av avskrivningar		643	696	2 690
Förändring av kundfordringar		140	-654	123
Förändring av övrigt operativt sysselsatt kapital		-118	-3	2 289
<b>Rörelsens kassaflöde</b>		<b>1 283</b>	<b>372</b>	<b>7 207</b>
<i>Rörelsens kassaflöde, %</i>		102	34	147
Betalda finansiella intäkter och kostnader		-242	-290	-401
Betald inkomstskatt		-245	-406	-862
<b>Fritt kassaflöde</b>		<b>796</b>	<b>-324</b>	<b>5 944</b>
<i>Fritt kassaflöde, %</i>		92	-47	178
Kassaflöde från investeringsverksamheten, förvärv och avyttringar	6	-179	-354	-1 801
Kassaflöde från jämförelsestörande poster	7	-170	-60	-405
Kassaflöde från finansieringsverksamheten		225	1 646	-2 762
<b>Periodens kassaflöde</b>		<b>672</b>	<b>908</b>	<b>976</b>

<b>Förändring av nettoskuld MSEK</b>	<b>Not</b>	<b>Jan–mar 2021</b>	<b>Jan–mar 2020</b>	<b>Jan–dec 2020</b>
<b>Ingående balans</b>		<b>-14 335</b>	<b>-17 541</b>	<b>-17 541</b>
Periodens kassaflöde		672	908	976
Förändring av leasingkulder		-5	-94	-139
Förändring av lån		-225	-1 646	1 010
<b>Förändring av nettoskuld före omvärdering och omräkningsdifferenser</b>		<b>442</b>	<b>-832</b>	<b>1 847</b>
Omvärdering av finansiella instrument	9	-64	-70	17
Omräkningsdifferenser		-545	-851	1 342
<b>Förändring av nettoskuld</b>		<b>-167</b>	<b>-1 753</b>	<b>3 206</b>
<b>Utgående balans</b>		<b>-14 502</b>	<b>-19 294</b>	<b>-14 335</b>

<b>Kassaflöde MSEK</b>	<b>Not</b>	<b>Jan–mar 2021</b>	<b>Jan–mar 2020</b>	<b>Jan–dec 2020</b>
Kassaflöde från den löpande verksamheten		1 197	313	8 072
Kassaflöde från investeringsverksamheten		-523	-812	-3 438
Kassaflöde från finansieringsverksamheten		-2	1 407	-3 658
<b>Periodens kassaflöde</b>		<b>672</b>	<b>908</b>	<b>976</b>

<b>Förändring av likvida medel MSEK</b>	<b>Not</b>	<b>Jan–mar 2021</b>	<b>Jan–mar 2020</b>	<b>Jan–dec 2020</b>
Ingående balans		4 720	3 948	3 948
Periodens kassaflöde		672	908	976
Omräkningsdifferenser		49	39	-204
<b>Utgående balans</b>		<b>5 441</b>	<b>4 895</b>	<b>4 720</b>

**SYSSELSATT KAPITAL OCH FINANSIERING**

MSEK	Not	31 mar 2021	31 mar 2020	31 dec 2020
<b>Operativt sysselsatt kapital</b>		<b>9 408</b>	<b>14 612</b>	<b>8 893</b>
Operativt sysselsatt kapital i % av försäljning		9	13	8
Avkastning på operativt sysselsatt kapital, %		47	38	39
Goodwill		22 378	23 673	21 414
Förvävsrelaterade immateriella tillgångar		1 646	1 673	1 424
Andelar i intressebolag		329	328	311
<b>Sysselsatt kapital</b>		<b>33 761</b>	<b>40 286</b>	<b>32 042</b>
Avkastning på sysselsatt kapital, %		13	13	13
<b>Nettoskuld</b>		<b>-14 502</b>	<b>-19 294</b>	<b>-14 335</b>
<b>Eget kapital</b>		<b>19 259</b>	<b>20 992</b>	<b>17 707</b>
Nettoskulsättningsgrad, ggr		0,75	0,92	0,81

**BALANSRÄKNING**

MSEK	Not	31 mar 2021	31 mar 2020	31 dec 2020
<b>TILLGÅNGAR</b>				
<b>Anläggningstillgångar</b>				
Goodwill		22 378	23 673	21 414
Förvävsrelaterade immateriella tillgångar		1 646	1 673	1 424
Övriga immateriella tillgångar		1 851	1 938	1 788
Nyttjanderättstillgångar		3 440	3 568	3 334
Övriga materiella anläggningstillgångar		3 280	3 639	3 262
Andelar i intressebolag		329	328	311
Icke räntebärande finansiella anläggningstillgångar		1 836	1 898	1 835
Räntebärande finansiella anläggningstillgångar		421	503	686
<b>Summa anläggningstillgångar</b>		<b>35 181</b>	<b>37 220</b>	<b>34 054</b>
<b>Omsättningstillgångar</b>				
Icke räntebärande omsättningstillgångar		21 801	25 491	20 209
Övriga räntebärande omsättningstillgångar		248	202	144
Likvida medel		5 441	4 895	4 720
<b>Summa omsättningstillgångar</b>		<b>27 490</b>	<b>30 588</b>	<b>25 073</b>
<b>SUMMA TILLGÅNGAR</b>		<b>62 671</b>	<b>67 808</b>	<b>59 127</b>

MSEK	Not	31 mar 2021	31 mar 2020	31 dec 2020
<b>EGET KAPITAL OCH SKULDER</b>				
<b>Eget kapital</b>				
Hänförligt till moderbolagets aktieägare		19 248	20 977	17 697
Innehav utan bestämmande inflytande		11	15	10
<b>Summa eget kapital</b>		<b>19 259</b>	<b>20 992</b>	<b>17 707</b>
Soliditet, %		31	31	30
<b>Långfristiga skulder</b>				
Icke räntebärande långfristiga skulder		287	426	265
Långfristiga leasingkulder		2 642	2 668	2 554
Övriga räntebärande långfristiga skulder		11 945	14 460	11 694
Icke räntebärande avsättningar		2 350	2 600	2 477
<b>Summa långfristiga skulder</b>		<b>17 224</b>	<b>20 154</b>	<b>16 990</b>
<b>Kortfristiga skulder</b>				
Icke räntebärande kortfristiga skulder och avsättningar		20 163	18 896	18 793
Kortfristiga leasingkulder		906	980	876
Övriga räntebärande kortfristiga skulder		5 119	6 786	4 761
<b>Summa kortfristiga skulder</b>		<b>26 188</b>	<b>26 662</b>	<b>24 430</b>
<b>SUMMA EGET KAPITAL OCH SKULDER</b>		<b>62 671</b>	<b>67 808</b>	<b>59 127</b>



## FÖRÄNDRINGAR I EGET KAPITAL

MSEK	31 mar 2021			31 mar 2020			31 dec 2020		
	Hänförligt till moderbolagets aktieägare	Innehav utan bestämmande inflytande	Summa	Hänförligt till moderbolagets aktieägare	Innehav utan bestämmande inflytande	Summa	Hänförligt till moderbolagets aktieägare	Innehav utan bestämmande inflytande	Summa
<b>Ingående balans 1 januari 2021 / 2020</b>	<b>17 697</b>	<b>10</b>	<b>17 707</b>	<b>19 569</b>	<b>30</b>	<b>19 599</b>	<b>19 569</b>	<b>30</b>	<b>19 599</b>
Totalresultat för perioden	1 710	1	1 711	1 518	-2	1 516	-180	-7	-187
Transaktioner med innehav utan bestämmande inflytande	-	-	-	-	-13	-13	-	-13	-13
Aktierelaterade incitamentsprogram	-159	-	-159 <sup>1)</sup>	-110	-	-110	60	-	60
Lämnad utdelning till moderbolagets aktieägare	-	-	-	-	-	-	-1 752	-	-1 752
<b>Utgående balans 31 mars / 31 december 2021 / 2020</b>	<b>19 248</b>	<b>11</b>	<b>19 259</b>	<b>20 977</b>	<b>15</b>	<b>20 992</b>	<b>17 697</b>	<b>10</b>	<b>17 707</b>

<sup>1)</sup> Avser swap-avtal för aktier i Securitas AB om -159 MSEK i syfte att säkra aktiedelen av Securitas aktierelaterade incitamentsprogram 2020.

## DATA PER AKTIE

SEK	Jan–mar 2021	Jan–mar 2020	Jan–dec 2020
Börskurs vid utgången av perioden	148,50	107,45	132,75
Vinst per aktie före och efter utspädning <sup>1,2)</sup>	1,86	1,61	6,63
Vinst per aktie före och efter utspädning och före jämförelsestörande poster <sup>1,2)</sup>	2,11	1,70	8,02
Utdelning	-	-	4,00 <sup>4)</sup>
P/E-tal efter utspädning och före jämförelsestörande poster	-	-	17
Aktiekapital (SEK)	365 058 897	365 058 897	365 058 897
Antal utestående aktier <sup>1)</sup>	364 933 897	364 933 897	364 933 897
Genomsnittligt antal utestående aktier <sup>1,3)</sup>	364 933 897	364 933 897	364 933 897
Egna aktier	125 000	125 000	125 000

<sup>1)</sup> Det finns inga utestående konvertibla förlagslån. Följaktligen föreligger ingen skillnad före respektive efter utspädning för vinst per aktie och antal aktier.

<sup>2)</sup> Antal aktier som använts för beräkning av vinst per aktie inkluderar aktier hänförliga till koncernens aktierelaterade incitamentsprogram som har säkrats genom swap-avtal.

<sup>3)</sup> Används för beräkning av vinst per aktie.

<sup>4)</sup> Föreslagen utdelning.



# Noter

## NOT 1

### Redovisningsprinciper

Denna delårsrapport har upprättats enligt IAS 34 Delårsrapportering och Årsredovisningslagen. Delårsrapporten omfattar sidorna 1–26 och sidorna 1–13 utgör således en integrerad del av denna finansiella rapport.

Koncernens finansiella rapporter är upprättade i enlighet med "International Financial Reporting Standards" (IFRS) sådana de antagits av Europeiska Unionen, Årsredovisningslagen och RFR 1 Kompletterande redovisningsregler för koncerner, utgiven av Rådet för finansiell rapportering. De väsentligaste redovisningsprinciperna enligt IFRS, vilka utgör redovisningsnormen vid upprättandet av denna delårsrapport, återfinns i not 2 på sidorna 87 till 93 i årsredovisningen för 2020. Redovisningsprinciperna finns också tillgängliga på koncernens hemsida [www.securitas.com/sv/](http://www.securitas.com/sv/) under rubriken Investerares – Finansiell data – Redovisningsprinciper.

Moderbolagets finansiella rapporter är upprättade i enlighet med Årsredovisningslagen och RFR 2 Redovisning för juridiska personer, utgiven av Rådet för finansiell rapportering. De för moderbolaget väsentligaste redovisningsprinciperna återfinns i not 41 på sidan 142 i årsredovisningen för 2020.

## NOT 2

### Händelser efter balansdagen

Inga väsentliga händelser med påverkan på den finansiella rapporteringen har ägt rum efter balansdagen.

## NOT 3

### Intäkter

MSEK	Jan–mar 2021	%	Jan–mar 2020	%	Jan–dec 2020	%
Bevakningstjänster	19 387	75	21 579	76	81 838	76
Säkerhetslösningar och elektronisk säkerhet	5 738	22	6 148	22	23 478	22
Övrigt	689	3	693	2	2 638	2
<b>Summa försäljning</b>	<b>25 814</b>	<b>100</b>	<b>28 420</b>	<b>100</b>	<b>107 954</b>	<b>100</b>
Övriga rörelseintäkter	10	0	9	0	39	0
<b>Summa intäkter</b>	<b>25 824</b>	<b>100</b>	<b>28 429</b>	<b>100</b>	<b>107 993</b>	<b>100</b>

#### Bevakningstjänster

Detta omfattar platsanknuten och mobil bevakning, vilket är tjänster med samma principer avseende intäktsredovisning. Redovisning av intäkterna sker över tid, då tjänsterna utförs av Securitas och samtidigt förbrukas av kunderna. En sådan tjänst som har utförts och förbrukats kan inte utföras igen.

#### Säkerhetslösningar och elektronisk säkerhet

Detta omfattar två breda kategorier avseende säkerhetslösningar och elektronisk säkerhet.

Säkerhetslösningar är en kombination av tjänster såsom platsanknuten och/eller mobil bevakning och/eller fjärrbevakning. Dessa tjänster kombineras med en teknikkomponent i form av utrustning som ägs och hanteras av Securitas och som används då tjänsterna utförs. Utrustningen finns installerad hos kunderna. Redovisning av intäkterna sker över tid, då tjänsterna utförs av Securitas och samtidigt förbrukas av kunderna. En säkerhetslösning utgör vanligtvis ett prestationsåtagande.

Elektronisk säkerhet omfattar försäljning av larminstallationer, inklusive design och installation (tid, material och liknande kostnader). Intäkterna redovisas i enlighet med kontraktet, antingen vid en tidpunkt

#### Införande och effekter av nya och reviderade IFRS 2021

Securitas tillämpar fas 2 av ändringarna i IFRS 9 Finansiella instrument avseende IBOR-reformen, som trädde i kraft den 1 januari 2021. Fas 2 förtydligar hur effekterna på de finansiella rapporterna till följd av IBOR-reformen ska redovisas, inklusive effekterna av ändringar i kontraktuella kassaflöden eller säkringsrelationer som kan uppkomma som en konsekvens av referensräntereformen. Ändringarna säkerställer att IBOR-reformen inte har någon påverkan på koncernens finansiella rapporter.

Ingen av de övriga publicerade standarder och tolkningar som är obligatoriska för koncernen räkenskapsåret 2021 bedöms ha någon påverkan på koncernens finansiella rapporter.

#### Införande och effekter av nya och reviderade IFRS 2022 eller senare

Effekterna på koncernens finansiella rapporter av standarder och tolkningar som är obligatoriska för koncernen räkenskapsåret 2022 eller senare kvarstår att utvärdera.

#### Användande av nyckeltal ej definierade i IFRS

För definitioner och beräkningar av nyckeltal som ej är definierade i IFRS hänvisas till not 4 och 5 i den här delårsrapporten samt till not 3 i årsredovisningen 2020.

då villkoren enligt kontraktet har uppfyllts, eller över tid baserat på färdigställandegraden. Fjärrbevakning (i form av larmövervakningstjänster), som säljs separat och inte som en del av en säkerhetslösning, inkluderas också i denna kategori. Intäktsredovisning sker över tid då detta också är en tjänst som utförs av Securitas och samtidigt förbrukas av kunderna. Kategorin inkluderar vidare tjänster i form av underhåll och service, som antingen utförs på begäran (tid och material) med intäktsredovisning vid en viss tidpunkt (när arbetet har utförts), eller över tid som en del av ett servicekontrakt med en abonnemangsavgift. Slutligen ingår även i begränsad omfattning försäljning av produkter (larm och komponenter) utan design eller installation. Intäktsredovisning sker vid en viss tidpunkt (vid leverans).

#### Övrigt

Övrigt omfattar främst riskhanteringstjänster för företag som antingen redovisas över tid eller vid en viss tidpunkt, liksom övriga sidoverksamheter.

#### Övriga rörelseintäkter

Övriga rörelseintäkter består i sin helhet av varumärkesarvodet för användning av varumärket Securitas.

## Intäkter per segment

Uppdelningen av intäkterna per segment framgår av tabellen nedan. Total försäljning motsvarar den totala försäljningen i segmentsöversikterna.

MSEK	Security Services North America		Security Services Europe		Security Services Ibero-America		Övrigt		Elimineringsar		Koncernen	
	Jan–mar 2021	Jan–mar 2020	Jan–mar 2021	Jan–mar 2020	Jan–mar 2021	Jan–mar 2020	Jan–mar 2021	Jan–mar 2020	Jan–mar 2021	Jan–mar 2020	Jan–mar 2021	Jan–mar 2020
Bevakningstjänster	8 646	9 650	8 233	8 980	2 068	2 460	443	490	-3	-1	19 387	21 579
Säkerhetslösningar och elektronisk säkerhet	2 039	2 304	2 640	2 679	889	1 000	170	165	-	-	5 738	6 148
Övrigt	689	693	-	-	-	-	-	-	-	-	689	693
<b>Summa försäljning</b>	<b>11 374</b>	<b>12 647</b>	<b>10 873</b>	<b>11 659</b>	<b>2 957</b>	<b>3 460</b>	<b>613</b>	<b>655</b>	<b>-3</b>	<b>-1</b>	<b>25 814</b>	<b>28 420</b>
Övriga rörelseintäkter	-	-	-	-	-	-	10	9	-	-	10	9
<b>Summa intäkter</b>	<b>11 374</b>	<b>12 647</b>	<b>10 873</b>	<b>11 659</b>	<b>2 957</b>	<b>3 460</b>	<b>623</b>	<b>664</b>	<b>-3</b>	<b>-1</b>	<b>25 824</b>	<b>28 429</b>

## NOT 4

### Organisk försäljningstillväxt och valutaförändringar

Beräkningen av valutajusterad och organisk försäljningstillväxt och specifikation av valutakursförändringar på rörelseresultat före och efter avskrivningar, resultat före skatt, periodens resultat och vinst per aktie framgår nedan. Effekten från omvärdering avseende höginflation till följd av tillämpningen av IAS 29 inkluderas i valutaförändring.

MSEK	Jan–mar 2021	Jan–mar 2020	%
<b>Total försäljning</b>	<b>25 814</b>	<b>28 420</b>	<b>-9</b>
Valutaförändring från 2020	2 908	-	
<b>Valutajusterad försäljningstillväxt</b>	<b>28 722</b>	<b>28 420</b>	<b>1</b>
Förvärv/avyttringar	-281	-57	
<b>Organisk försäljningstillväxt</b>	<b>28 441</b>	<b>28 363</b>	<b>0</b>
<b>Rörelseresultat före avskrivningar</b>	<b>1 256</b>	<b>1 086</b>	<b>16</b>
Valutaförändring från 2020	151	-	
<b>Valutajusterat rörelseresultat före avskrivningar</b>	<b>1 407</b>	<b>1 086</b>	<b>30</b>
<b>Rörelseresultat efter avskrivningar</b>	<b>1 026</b>	<b>952</b>	<b>8</b>
Valutaförändring från 2020	109	-	
<b>Valutajusterat rörelseresultat efter avskrivningar</b>	<b>1 135</b>	<b>952</b>	<b>19</b>
<b>Resultat före skatt</b>	<b>932</b>	<b>808</b>	<b>15</b>
Valutaförändring från 2020	96	-	
<b>Valutajusterat resultat före skatt</b>	<b>1 028</b>	<b>808</b>	<b>27</b>
<b>Periodens resultat</b>	<b>680</b>	<b>588</b>	<b>16</b>
Valutaförändring från 2020	70	-	
<b>Valutajusterat periodens resultat</b>	<b>750</b>	<b>588</b>	<b>28</b>
<b>Periodens resultat hänförligt till aktieägare i moderbolaget</b>	<b>679</b>	<b>588</b>	<b>15</b>
Valutaförändring från 2020	70	-	
<b>Valutajusterat periodens resultat hänförligt till aktieägare i moderbolaget</b>	<b>749</b>	<b>588</b>	<b>27</b>
Genomsnittligt antal utestående aktier	364 933 897	364 933 897	
<b>Valutajusterad vinst per aktie</b>	<b>2,05</b>	<b>1,61</b>	<b>27</b>
<b>Periodens resultat hänförligt till aktieägare i moderbolaget</b>	<b>679</b>	<b>588</b>	<b>15</b>
Jämförelsestörande poster efter skatt	91	32	
<b>Periodens resultat hänförligt till aktieägare i moderbolaget justerat för jämförelsestörande poster</b>	<b>770</b>	<b>620</b>	<b>24</b>
Valutaförändring från 2020	74	-	
<b>Valutajusterat periodens resultat hänförligt till aktieägare i moderbolaget justerat för jämförelsestörande poster</b>	<b>844</b>	<b>620</b>	<b>36</b>
Genomsnittligt antal utestående aktier	364 933 897	364 933 897	
<b>Valutajusterad vinst per aktie justerat för jämförelsestörande poster</b>	<b>2,31</b>	<b>1,70</b>	<b>36</b>

## NOT 5

### Definitioner och beräkning av nyckeltal

Beräkningarna nedan avser perioden januari–mars 2021.

#### Räntetäckningsgrad

Rörelseresultat före avskrivningar (rullande 12 månader) plus ränteintäkter (rullande 12 månader) i förhållande till räntekostnader (rullande 12 månader).  
Beräkning:  $(5\,062 + 34) / 502 = 10,2$

#### Rörelsens kassaflöde, %

Rörelsens kassaflöde i procent av rörelseresultat före avskrivningar.  
Beräkning:  $1\,283 / 1\,256 = 102\%$

#### Fritt kassaflöde i % av justerat resultat

Fritt kassaflöde i procent av justerat resultat (rörelseresultat före avskrivningar justerat för finansiella intäkter och kostnader, exklusive omvärdering av finansiella instrument, samt aktuell skattekostnad).  
Beräkning:  $796 / (1\,256 - 94 - 0 - 295) = 92\%$

#### Fritt kassaflöde i förhållande till nettoskuld

Fritt kassaflöde (rullande 12 månader) i förhållande till utgående balans för nettoskuld.  
Beräkning:  $7\,064 / 14\,502 = 0,49$

#### Nettoskuld i relation till EBITDA-kvoten

Nettoskuld i relation till rörelseresultat efter avskrivningar (rullande 12 månader) plus avskrivningar på förvävsrelaterade immateriella tillgångar (rullande 12 månader) samt avskrivningar (rullande 12 månader).  
Beräkning:  $14\,502 / (3\,903 + 279 + 2\,637) = 2,1$

#### Operativt sysselsatt kapital i % av total försäljning

Operativt sysselsatt kapital i procent av total försäljning justerad för förvärvade och avyttrade enheters helårsförsäljning.  
Beräkning:  $9\,408 / 107\,560 = 9\%$

#### Avkastning på operativt sysselsatt kapital

Rörelseresultat före avskrivningar (rullande 12 månader) plus jämförelsestörande poster (rullande 12 månader) i procent av genomsnittliga balansen för operativt sysselsatt kapital.  
Beräkning:  $(5\,062 - 731) / ((9\,408 + 8\,893) / 2) = 47\%$

#### Avkastning på sysselsatt kapital

Rörelseresultat före avskrivningar (rullande 12 månader) plus jämförelsestörande poster (rullande 12 månader) i procent av utgående balans sysselsatt kapital.  
Beräkning:  $(5\,062 - 731) / 33\,761 = 13\%$

#### Nettoskuldsättningsgrad

Nettoskuld i förhållande till eget kapital.  
Beräkning:  $14\,502 / 19\,259 = 0,75$

## NOT 6

### Förvävsrelaterade kostnader och kassaflöde från förvärv och avyttringar

MSEK	Jan–mar 2021	Jan–mar 2020	Jan–dec 2020
Omstrukturerings- och integreringskostnader	-23	-11	-92
Transaktionskostnader	-5	-5	-40
Omvärdering av tilläggsköpeskillingar	-1	-1	-5
<b>Summa förvävsrelaterade kostnader</b>	<b>-29</b>	<b>-17</b>	<b>-137</b>
<b>Kassaflödespåverkan från förvärv och avyttringar</b>			
Utbetalda köpeskillingar	-120	-387	-1 780
Övertagna nettoskulder	-23	52	98
Betalda förvävsrelaterade kostnader	-36	-19	-119
<b>Summa kassaflödespåverkan från förvärv och avyttringar</b>	<b>-179</b>	<b>-354</b>	<b>-1 801</b>

För ytterligare information om koncernens förvärv hänvisas till avsnittet Förvärv och avyttringar.

## NOT 7

## Jämförelsestörande poster

MSEK	Jan–mar 2021	Jan–mar 2020	Jan–dec 2020
<b>Redovisat i resultaträkningen</b>			
Transformationsprogram, koncernen <sup>1)</sup>	-104	-45	-351
Kostnadsbesparingsprogram, koncernen <sup>2)</sup>	-32	-	-289
<b>Summa redovisat i resultaträkningen före skatt</b>	<b>-136</b>	<b>-45</b>	<b>-640</b>
Skatt	45	13	133
<b>Summa redovisat i resultaträkningen efter skatt</b>	<b>-91</b>	<b>-32</b>	<b>-507</b>
<b>Kassaflödespåverkan</b>			
Transformationsprogram, koncernen <sup>1)</sup>	-72	-48	-251
Kostnadsbesparingsprogram, koncernen <sup>2)</sup>	-84	-	-111
Kostnadsbesparingsprogram, Security Services Europe	-14	-12	-43
<b>Summa kassaflödespåverkan</b>	<b>-170</b>	<b>-60</b>	<b>-405</b>

<sup>1)</sup> Relaterad till transformationsprogrammet avseende verksamheten inom Security Services North America, Security Services Europe och Security Services Ibero-America samt transformationsprogrammet inom global IS/IT.

<sup>2)</sup> Inkluderar kostnader hänförliga till utträde från affärsverksamheter. Kassaflöde hänförligt till utträde från affärsverksamheter redovisas som kassaflöde från investeringsverksamheten.

## NOT 8

## Omvärdering avseende höginflation

Koncernens dotterbolag i länder som enligt IAS 29 Finansiell rapportering i höginflationsländer klassificeras som höginflationsländer redovisas i koncernens finansiella rapporter efter omvärdering för höginflation. För närvarande redovisas Securitas verksamhet i Argentina enligt IAS 29.

Effekten på koncernens resultaträkning från omvärderingen enligt IAS 29 illustreras nedan. Det index som Securitas har använt för omvärderingen av de finansiella rapporterna är konsumentprisindex med basperiod januari 2003.

## VALUTAKURSER OCH INDEX

	31 mar 2021	31 mar 2020	31 dec 2020
Valutakurs SEK/ARS	0,10	0,16	0,10
Index	26,17	18,34	23,35

## MONETÄR NETTOVINST REDOVISAD I KONCERNENS RESULTATRÄKNING

MSEK	Jan–mar 2021	Jan–mar 2020	Jan–dec 2020
Monetär nettovinst	8	3	14
<b>Summa finansiella intäkter och kostnader</b>	<b>8</b>	<b>3</b>	<b>14</b>

## NOT 9

## Finansiella instrument och kreditfaciliteter

## Omvärdering av finansiella instrument

Omvärdering av finansiella instrument redovisas i resultaträkningen på raden finansiella intäkter och kostnader. Omvärdering av kassaflödessäkringar (och den efterföljande omföringen till resultaträkningen) redovisas i övrigt totalresultat på raden kassaflödessäkringar. Säkringskostnader (och den efterföljande omföringen till resultaträkningen) redovisas på motsvarande rad i övrigt totalresultat.

Det belopp som redovisas i specifikationen förändring av nettoskuld är total omvärdering före skatt i tabellen nedan.

MSEK	Jan–mar 2021	Jan–mar 2020	Jan–dec 2020
<b>Redovisat i resultaträkningen</b>			
Omvärdering av finansiella instrument	0	-1	1
Uppskjuten skatt	-	-	-
<b>Påverkan på nettoresultat</b>	<b>0</b>	<b>-1</b>	<b>1</b>
<b>Redovisat i rapport över totalresultat</b>			
Kassaflödessäkringar	-61	-82	-28
Säkringskostnader	-3	13	44
Uppskjuten skatt	14	15	-4
<b>Summa redovisat i rapport över totalresultat</b>	<b>-50</b>	<b>-54</b>	<b>12</b>
Total omvärdering före skatt	-64	-70	17
Total uppskjuten skatt	14	15	-4
<b>Total omvärdering efter skatt</b>	<b>-50</b>	<b>-55</b>	<b>13</b>

## Verkligt värde hierarki

De metoder och antaganden som används av koncernen vid beräkning av verkligt värde för de finansiella instrumenten beskrivs i not 7 i årsredovisningen 2020. Ytterligare information avseende redovisningsprinciperna för finansiella instrument finns i not 2 i årsredovisningen 2020.

Det har inte skett några överföringar mellan någon av värderingsnivåerna under perioden.

MSEK	Noterade marknadspriser	Värderingstekniker som använder observerbar marknadsdata	Värderingstekniker som använder icke observerbar marknadsdata	Summa
<b>31 mars 2021</b>				
Finansiella tillgångar till verkligt värde som redovisas via resultaträkningen	-	5	-	<b>5</b>
Finansiella skulder till verkligt värde som redovisas via resultaträkningen	-	-9	-277	<b>-286</b>
Derivat som klassificeras som säkringsinstrument med positivt verkligt värde	-	247	-	<b>247</b>
Derivat som klassificeras som säkringsinstrument med negativt verkligt värde	-	-174	-	<b>-174</b>
<b>31 december 2020</b>				
Finansiella tillgångar till verkligt värde som redovisas via resultaträkningen	-	20	-	<b>20</b>
Finansiella skulder till verkligt värde som redovisas via resultaträkningen	-	-11	-295	<b>-306</b>
Derivat som klassificeras som säkringsinstrument med positivt verkligt värde	-	362	-	<b>362</b>
Derivat som klassificeras som säkringsinstrument med negativt verkligt värde	-	-159	-	<b>-159</b>

## Finansiella instrument per kategori – redovisade och verkliga värden

För alla andra finansiella tillgångar och skulder än de som redovisas i tabellen nedan, uppskattas verkligt värde motsvara redovisat värde. En komplett jämförelse mellan verkliga värden och bokförda värden för samtliga finansiella tillgångar och skulder redovisas i not 7 i årsredovisningen 2020.

MSEK	31 mar 2021		31 dec 2020	
	Redovisade värden	Verkliga värden	Redovisade värden	Verkliga värden
Långfristiga låneskulder	10 262	10 424	10 118	10 336
Kortfristiga låneskulder	3 586	3 635	3 528	3 531
<b>Summa finansiella instrument per kategori</b>	<b>13 848</b>	<b>14 059</b>	<b>13 646</b>	<b>13 867</b>

## ÖVERSIKT ÖVER KREDITFACILITETERNA PER DEN 31 MARS 2021

Typ	Valuta	Facilitetens belopp (miljoner)	Tillgängligt belopp (miljoner)	Förfallotidpunkt
EMTN FRN private placement	USD	40	0	2021
EMTN FRN private placement	USD	60	0	2021
EMTN FRN private placement	USD	40	0	2021
EMTN Eurobond, 1,25 % kupongränta	EUR	350	0	2022
EMTN Eurobond, 1,125 % kupongränta	EUR	350	0	2024
EMTN FRN private placement	USD	50	0	2024
EMTN FRN private placement	USD	105	0	2024
EMTN Eurobond, 1,25 % kupongränta	EUR	300	0	2025
Revolverande kreditfacilitet, flera valutor	EUR (eller motsvarande)	938	938	2025
EMTN Eurobond, 0,25 % kupongränta	EUR	350	0	2028
Företagscertifikat (obekräftad finansiering)	SEK	5 000	4 700	e/t

## NOT 10

## Uppskjuten skatt på övrigt totalresultat

MSEK	Jan–mar 2021	Jan–mar 2020	Jan–dec 2020
Uppskjuten skatt på omvärdering av förmånsbestämda pensionsplaner	-28	17	19
Uppskjuten skatt på kassaflödessäkringar	13	18	6
Uppskjuten skatt på säkringskostnader	1	-3	-10
Uppskjuten skatt på säkring av nettoinvesteringar	69	169	-144
<b>Summa uppskjuten skatt på övrigt totalresultat</b>	<b>55</b>	<b>201</b>	<b>-129</b>

## NOT 11

## Ställda säkerheter

MSEK	31 mar 2021	31 mar 2020	31 dec 2020
Pensionsmedel, avgiftsbestämda planer	160	134	144
<b>Summa ställda säkerheter</b>	<b>160</b>	<b>134</b>	<b>144</b>

## NOT 12

## Eventualförpliktelser

MSEK	31 mar 2021	31 mar 2020	31 dec 2020
Garantiförbindelser	-	-	-
Garantiförbindelser avseende avvecklade verksamheter	16	16	15
<b>Summa eventualförpliktelser</b>	<b>16</b>	<b>16</b>	<b>15</b>

För kritiska uppskattningar och bedömningar, avsättningar samt eventualförpliktelser hänvisas till not 4 och not 39 i årsredovisningen för 2020 samt till avsnittet Övriga väsentliga händelser i denna rapport.



# Moderbolaget

## RESULTATRÄKNING

MSEK	Jan–mar 2021	Jan–mar 2020	Jan–dec 2020
Licensintäkter och övriga intäkter	326	271	1 233
<b>Bruttoresultat</b>	<b>326</b>	<b>271</b>	<b>1 233</b>
Administrationskostnader	-161	-155	-949
<b>Rörelseresultat</b>	<b>165</b>	<b>116</b>	<b>284</b>
Finansiella intäkter och kostnader	1 391	-194	1 067
<b>Resultat efter finansiella poster</b>	<b>1 556</b>	<b>-78</b>	<b>1 351</b>
Bokslutsdispositioner	-24	-4	-71
<b>Resultat före skatt</b>	<b>1 532</b>	<b>-82</b>	<b>1 280</b>
Skatt	-3	10	150
<b>Periodens resultat</b>	<b>1 529</b>	<b>-72</b>	<b>1 430</b>

## BALANSRÄKNING

MSEK	31 mar 2021	31 mar 2020	31 dec 2020
<b>TILLGÅNGAR</b>			
<b>Anläggningstillgångar</b>			
Andelar i dotterbolag	44 201	43 943	44 233
Andelar i intressebolag	112	112	112
Övriga icke räntebärande anläggningstillgångar	565	1 264	344
Räntebärande anläggningstillgångar	857	1 673	1 133
<b>Summa anläggningstillgångar</b>	<b>45 735</b>	<b>46 992</b>	<b>45 822</b>
<b>Omsättningstillgångar</b>			
Icke räntebärande omsättningstillgångar	1 765	1 368	571
Övriga räntebärande omsättningstillgångar	3 959	4 627	3 330
Likvida medel	1 594	2 337	151
<b>Summa omsättningstillgångar</b>	<b>7 318</b>	<b>8 332</b>	<b>4 052</b>
<b>SUMMA TILLGÅNGAR</b>	<b>53 053</b>	<b>55 324</b>	<b>49 874</b>
<b>EGET KAPITAL OCH SKULDER</b>			
<b>Eget kapital</b>			
Bundet eget kapital	7 730	7 737	7 730
Fritt eget kapital	22 698	21 445	21 269
<b>Summa eget kapital</b>	<b>30 428</b>	<b>29 182</b>	<b>28 999</b>
<b>Obeskattade reserver</b>	<b>725</b>	<b>687</b>	<b>723</b>
<b>Långfristiga skulder</b>			
Icke räntebärande långfristiga skulder/avsättningar	187	308	169
Räntebärande långfristiga skulder	11 939	14 442	11 679
<b>Summa långfristiga skulder</b>	<b>12 126</b>	<b>14 750</b>	<b>11 848</b>
<b>Kortfristiga skulder</b>			
Icke räntebärande kortfristiga skulder	1 730	1 525	960
Räntebärande kortfristiga skulder	8 044	9 180	7 344
<b>Summa kortfristiga skulder</b>	<b>9 774</b>	<b>10 705</b>	<b>8 304</b>
<b>SUMMA EGET KAPITAL OCH SKULDER</b>	<b>53 053</b>	<b>55 324</b>	<b>49 874</b>

# Finansiell information

## KALENDER FINANSIELL INFORMATION

5 maj 2021  
Årsstämma 2021

29 juli 2021, ca kl 13.00  
Delårsrapport januari–juni 2021

29 oktober 2021, ca kl 13.00  
Delårsrapport januari–september 2021

För ytterligare information om  
Securitas IR-aktiviteter, se  
[www.securitas.com/sv/investerare/  
finansiell-kalender](http://www.securitas.com/sv/investerare/finansiell-kalender)

## PRESENTATION AV DELÅRSRAPPORTEN

Analytiker och media är välkomna att delta i en telefonkonferens den 5 maj 2021 kl 15.00, där Securitas VD och koncernchef Magnus Ahlqvist och finansdirektör Bart Adam presenterar rapporten och svarar på frågor. Telefonkonferensen kommer också att ljudsändas via Securitas hemsida. För att delta i telefonkonferensen under mötet, vänligen ring fem minuter innan mötet börjar, från:

**USA: + 1 631 913 1422**

**Sverige: + 46 8 566 426 51**

**Storbritannien: + 44 333 3000 804**

Vänligen använd följande pinkod för telefonkonferensen: **621 490 78#**

Ljudsändningen av telefonkonferensen kan följas på denna länk:

[www.securitas.com/sv/investerare/webbsandningar/](http://www.securitas.com/sv/investerare/webbsandningar/).

En inspelad version av ljudsändningen kommer att vara tillgänglig på [www.securitas.com/sv/investerare/webbsandningar/](http://www.securitas.com/sv/investerare/webbsandningar/) efter telefonkonferensen.

För ytterligare information kontakta:

Micaela Sjökvist, Chef investerarrelationer, 076-116 7443

## OM SECURITAS

Securitas har en ledande lokal och global marknadsnärvaro med verksamhet i 47 länder. Våra verksamheter är organiserade i tre affärssegment: Security Services North America, Security Services Europe och Security Services Ibero-America. Vi har också verksamhet i Afrika, Mellanöstern, Asien och Australien, vilka utgör divisionen AMEA. Securitas har kunder av alla storlekar, inom många olika branscher och kundsegment. Säkerhetslösningar baserade på kundens behov skapas genom olika kombinationer av platsanknuten bevakning, mobil bevakning och fjärrövervakning, elektronisk säkerhet, brandskydd och trygghetslösningar samt riskhantering för företag. Vi anpassar våra lösningar efter de risker och behov som varje kund har genom ökat kundengagemang och kontinuerligt ökad kunskap. Securitas är börsnoterat i Large Cap-segmentet på Nasdaq Stockholm.

### Koncernens strategi

Securitas leder omvandlingen av säkerhetsbranschen genom att sätta våra kunder i hjärtat av vår verksamhet. Vi löser våra kunders säkerhetsbehov genom att erbjuda kvalificerade och engagerade medarbetare, djup expertis och innovation inom alla våra säkerhetstjänster, förmågan att kombinera tjänster till lösningar och genom att använda data för ytterligare intelligens. För att verkställa våra strategi att bli en partner inom intelligenta säkerhetstjänster, fokuserar vi på fyra områden: att stärka våra medarbetare, kundengagemang, ledarskap inom säkerhetstjänster och innovation, samt effektivitet.

### Koncernens finansiella mål

Securitas har tre finansiella mål:

- En genomsnittlig ökning av vinst per aktie med 10 procent per år
- Nettoskuld i förhållande till EBITDA om i genomsnitt 2,5
- Rörelsens kassaflöde ska vara 70 till 80 procent av rörelseresultatet före avskrivningar

Securitas har också uttalat en ambition om strategisk omvandling – att fördubbla försäljningen av säkerhetslösningar och elektronisk säkerhet till 2023, jämfört med 2018.

**Securitas AB (publ.)**  
Box 12307, 102 28 Stockholm,  
Sverige

Besöksadress:  
Lindhagensplan 70

Telefon: +46 10 470 30 00

Organisationsnummer:  
556302–7241

[www.securitas.com](http://www.securitas.com)

