



Delårsrapport Januari–juni 2021

2

April–juni 2021

26 499

Försäljning, MSEK

5,6%

Rörelsemarginal

2,09

Vinst per aktie, SEK

- Försäljning 26 499 MSEK (26 556)
- Organisk försäljningstillväxt 8 procent (–4)
- Rörelseresultat före avskrivningar 1 471 MSEK (1 075)
- Rörelsemarginal 5,6 procent (4,0)
- Jämförelsestörande poster –259 MSEK (–61), hänförliga till de tidigare kommunicerade transformationsprogrammen och kostnadsbesparingsprogrammet i koncernen
- Vinst per aktie 2,09 SEK (1,50)
- Vinst per aktie, före jämförelsestörande poster, 2,64 SEK (1,62)
- Rörelsens kassaflöde 63 procent (248)

JANUARI–JUNI 2021

- Försäljning 52 313 MSEK (54 976)
- Organisk försäljningstillväxt 4 procent (–1)
- Rörelseresultat före avskrivningar 2 727 MSEK (2 161)
- Rörelsemarginal 5,2 procent (3,9)
- Jämförelsestörande poster –395 MSEK (–106), hänförliga till de tidigare kommunicerade transformationsprogrammen och kostnadsbesparingsprogrammet i koncernen
- Vinst per aktie 3,95 SEK (3,11)
- Vinst per aktie, före jämförelsestörande poster, 4,75 SEK (3,32)
- Nettoskuld i förhållande till EBITDA 2,2 (2,1)
- Rörelsens kassaflöde 81 procent (141)

INNEHÅLL

Koncernchefens kommentarer	3	Moderbolagets verksamhet	15
Januari–juni i sammandrag	4	Styrelsens underskrifter	16
Koncernens utveckling	5	Revisors granskningsrapport	17
Affärssegmentens utveckling	7	Koncernens finansiella rapporter	18
Kassaflöde	11	Segmentsöversikt	22
Sysselsatt kapital och finansiering	12	Noter	24
Förvärv och avyttringar	13	Moderbolaget	31
Övriga väsentliga händelser	14	Finansiell information	32
Risker och osäkerhetsfaktorer	14		

Koncernchefens kommentarer



”Ett starkt kvartal inom hela koncernen”

IMPLEMENTERINGEN AV STRATEGIN GER EFFEKT MEDAN VI HANTERAR EFFEKTERNA FRÅN COVID

Utvecklingen i koncernen bevisar att vår strategi ger effekt. Vi fortsätter att genomföra vår strategi och omvandla företaget:

- Vi har stärkt vår verksamhet det senaste året genom fokus på lönsamhet och kostnadskontroll för att skapa goda marginaler övergripande inom verksamheten, inklusive flygplatsverksamheten.
- Transformationsprogrammen implementeras enligt plan och vi ser nu effekterna i praktiken.
- Vi ser en positiv utveckling i verksamheten inom säkerhetslösningar och elektronisk säkerhet, och det är ett tydligt fokusområde att öka tillväxttempot ytterligare.

LÖNSAM TILLVÄXT I FOKUS

Koncernens organiska försäljningstillväxt under det andra kvartalet var stark och uppgick till 8 procent (-4), där samtliga affärssegment redovisade 8 procents organisk försäljningstillväxt.

Utvecklingen i det andra kvartalet 2021 var stark inom hela koncernen. Kommersiella aktiviteter och drivkraften i försäljningen ökar i samtliga av våra affärssegment, då nedstängningar och restriktioner lättas.

Verksamheten för flygplats säkerhet återhämtas gradvis och vi fortsätter att förbättra lönsamheten genom att noggrant utvärdera varje kontrakt. Försäljningen av säkerhetslösningar och elektronisk säkerhet utgjorde 22 procent (21) av den totala försäljningen i det andra kvartalet, med en valutajusterad försäljning på 11 procent (0).

Det valutajusterade rörelseresultatet för koncernen ökade med 50 procent under det andra kvartalet och rörelsemarginalen uppgick till 5,6 procent (4,0). De positiva effekterna av vår strategi och det gradvis förbättrade affärsklimatet stärkte samtliga våra affärssegment, men de var även hjälpta av normala nivåer på avsättningar för potentiella kundförluster jämfört med de höga nivåerna föregående år samt av kostnadsbesparingsprogrammet som infördes 2020.

De totala prisjusteringarna i koncernen var på samma nivå som lönekostnadsökningarna under det andra kvartalet, trots en utmanande arbetsmarknad, speciellt i USA, med arbetskraftsbrist och lönetryck. Stöd från statliga bidrag fortsatte, främst relaterade till deltidspremierade medarbetare, men på en lägre nivå, i enlighet med den generella utvecklingen av coronapandemin.

Under de senaste tolv månaderna har vi stärkt vår verksamhet genom ökat fokus på lönsamhet i kontrakten. Vi utvärderar kontraktportföljen i samtliga affärssegment. Vidare har vi minskat komplexiteten genom att lämna elva länder varav 10 är slutförda.

Koncernen redovisade ett starkt kassaflöde under det andra kvartalet, hjälpt av ett stort fokus på utestående kundfordringar.

POSITIONERAD FÖR FORTSATT OSÄKERHET AVSEENDE COVID

Coronapandemin är fortsatt i fokus i det dagliga arbetet när vi stänger det andra kvartalet 2021. Medan det fortsatt råder osäkerhet kring de långsiktiga konsekvenserna av pandemin, kommer vi ut starkare tack vare de åtgärder som vi vidtog tidigt. Tillsammans med en solid finansiell ställning har vi den styrka som hjälper oss att hantera ytterligare utmaningar och att genomföra vår strategi.

FAST BESLUTNA ATT NÅ TRANSFORMATIONSMALEN

Vi börjar att skörda vinsterna av vårt transformationsprogram i Security Services North America som infördes 2019, och vi ser nu ett positivt bidrag till utvecklingen i rörelsemarginalen i affärssegmentet under det andra kvartalet. Därtill utvecklas affärstransformationsprogrammet i Europa och Ibero-Amerika enligt plan. Vi är övertygade om att med dessa program kommer vi att ändra affärsmixen och vi är fast beslutna att nå marginalmålen hänförliga till programmen.

Idag kommunicerade vi förvärvet av Protection One, ett marknadsledande företag inom säkerhetslösningar och elektronisk säkerhet i Tyskland. Under 2020 förvärvade vi bolag inom elektronisk säkerhet på åtta fokusmarknader. Förvärven och integrationen av dem utvecklas väl och bidrar till vår ambition om att dubbla vår verksamhet inom säkerhetslösningar och elektronisk säkerhet. Vi fortsätter att aktivt utforska ytterligare förvärvsmöjligheter.

Vi har levererat en stark utveckling i koncernen under det första halvåret 2021. Securitas medarbetare har fortsatt att visa uthållighet i en utmanande situation, och styrkan i medarbetarna och framstegen inom vår affärs transformation bekräftar riktningen och ambitionen för de kommande åren.

Magnus Ahlqvist
VD och koncernchef

Januari–juni i sammandrag

EKONOMISK ÖVERSIKT

MSEK	Kv 2		Förändring, %		H1		Förändring, %		Helår	Förändring, %
	2021	2020	Total	Valuta-justerad	2021	2020	Total	Valuta-justerad	2020	Total
Försäljning	26 499	26 556	0	9	52 313	54 976	-5	5	107 954	-3
Organisk försäljningstillväxt, %	8	-4			4	-1			0	
Rörelseresultat före avskrivningar	1 471	1 075	37	50	2 727	2 161	26	40	4 892	-15
Rörelsemarginal, %	5,6	4,0			5,2	3,9			4,5	
Avskrivningar på förvärsrelaterade immateriella tillgångar	-63	-69			-128	-141			-286	
Förvärsrelaterade kostnader	-13	-63			-42	-80			-137	
Jämförelsestörande poster *	-259	-61			-395	-106			-640	
Rörelseresultat efter avskrivningar	1 136	882	29	40	2 162	1 834	18	29	3 829	-26
Finansiella intäkter och kostnader	-91	-137			-185	-281			-500	
Resultat före skatt	1 045	745	40	53	1 977	1 553	27	39	3 329	-28
Periodens resultat	763	545	40	52	1 443	1 133	27	39	2 416	-28
Vinst per aktie, SEK	2,09	1,50	39	52	3,95	3,11	27	39	6,63	-28
Vinst per aktie före jämförelsestörande poster, SEK	2,64	1,62	63	75	4,75	3,32	43	55	8,02	-17
Rörelsens kassaflöde, %	63	248			81	141			147	
Fritt kassaflöde	377	2 439			1 173	2 115			5 944	
Nettoskuld i förhållande till EBITDA	-	-			2,2	2,1			2,1	

* Se not 7 på sid 28 för ytterligare information.

ORGANISK FÖRSÄLJNINGSTILLVÄXT OCH RÖRELSEMARGINAL PER AFFÄRSSEGMENT

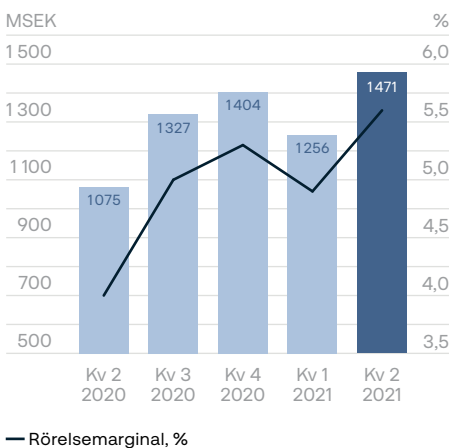
%	Organisk försäljningstillväxt				Rörelsemarginal			
	Kv 2		H1		Kv 2		H1	
	2021	2020	2021	2020	2021	2020	2021	2020
Security Services North America	8	-2	5	0	7,1	5,6	6,5	5,4
Security Services Europe	8	-6	3	-3	5,5	3,6	5,3	3,6
Security Services Ibero-America	8	-1	2	4	5,5	3,9	5,3	4,2
Koncernen	8	-4	4	-1	5,6	4,0	5,2	3,9

Koncernens utveckling

FÖRSÄLJNINGsutveckling PER KVARTAL



RÖRELSERESULTATETS utveckling PER KVARTAL



APRIL–JUNI 2021

Försäljningsutveckling

Försäljningen uppgick till 26 499 MSEK (26 556) och den organiska försäljningstillväxten till 8 procent (-4). Alla affärsenheter bidrog mycket bra, med svaga jämförelsetal. Tilläggsförsäljningen sjönk till 16 procent (17) av total försäljning, främst hänförlig till Security Services North America. Organisk försäljningstillväxt i Security Services North America var 8 procent (-2), hjälpt av samtliga affärsenheter. Security Services Europe redovisade 8 procent (-6), hjälpt av nästan samtliga länder inklusive flygplatsverksamheten. Security Services Ibero-America redovisade 8 procent (-1), främst drivet av Spanien.

Den valutajusterade försäljningen, inklusive förvärv, var 9 procent (-3).

Försäljningen av säkerhetslösningar och elektronisk säkerhet uppgick till 5 867 MSEK (5 684) eller 22 procent (21) av total försäljning under det andra kvartalet. Den valutajusterade försäljningstillväxten, inklusive förvärv, var 11 procent (0).

Rörelseresultat före avskrivningar

Rörelseresultat före avskrivningar var 1 471 MSEK (1 075) vilket, justerat för valutakursförändringar, utgjorde en förändring på 50 procent (-19). Rörelseresultatet stärktes av coronarelaterade statliga bidrag och stöd om 195 MSEK (350) under det andra kvartalet och främst inom Security Services Europe. Dessa bidrag och stödåtgärder hänförs främst till deltidspemitteringar där kostnadsnivåerna för överksam tid har ökat.

Koncernens rörelsemarginal var 5,6 procent (4,0) med en förbättring i samtliga affärssegment. I Security Services North America bidrog samtliga affärsenheter till utvecklingen.

I Security Services Europe bidrog nästan alla länder till utvecklingen, inklusive normala nivåer på avsättningar jämfört med det andra kvartalet 2020 och av kostnadsbesparingsprogrammet som infördes 2020. I Security Services Ibero-America hade Spanien en stark utveckling och kostnadsbesparingsprogrammet bidrog också till utvecklingen i affärsenheter.

Rörelseresultat efter avskrivningar

Avskrivningar på förvärvsrelaterade immateriella tillgångar uppgick till -63 MSEK (-69).

Förvärvsrelaterade kostnader var -13 MSEK (-63). För ytterligare information hänvisas till not 6.

Jämförelsestörande poster var -259 MSEK (-61) hänförliga till kostnadsbesparingsprogrammet och till informationsprogrammen i koncernen.

Finansiella intäkter och kostnader

Finansiella intäkter och kostnader uppgick till -91 MSEK (-137). Finansiella intäkter och kostnader påverkades positivt av den gynnsamma utvecklingen av nettoskulden, lägre räntekostnader och marginaler samt även av valutakurserna på ränteintäkter och räntekostnader.

Resultat före skatt

Resultat före skatt uppgick till 1 045 MSEK (745).

Skatt, nettoresultat och vinst per aktie

Koncernens skattesats var 27,0 procent (26,8). Skattesatsen justerad för skatt på jämförelsestörande poster var 26,2 procent (26,7).

Nettoresultatet var 763 MSEK (545).

Vinst per aktie var 2,09 SEK (1,50). Vinst per aktie före jämförelsestörande poster var 2,64 SEK (1,62).

JANUARI–JUNI 2021**Försäljningsutveckling**

Försäljningen uppgick till 52 313 MSEK (54 976) och den organiska försäljningstillväxten var 4 procent (–1). Alla affärssegment bidrog. Tilläggsförsäljningen uppgick till 16 procent (15) av total försäljning, främst hänförlig till Security Services North America. Organisk försäljningstillväxt i Security Services North America var 5 procent (0), hjälpt av samtliga affärsenheter. Security Services Europe redovisade 3 procent (–3), hjälpt av nästan alla länder. Security Services Ibero-America redovisade 2 procent (4).

Den valutajusterade försäljningstillväxten, inklusive förvärv, var 5 procent (1).

Försäljningen av säkerhetslösningar och elektronisk säkerhet uppgick till 11 605 MSEK (11 832) eller 22 procent (22) av total försäljning under det första halvåret. Den valutajusterade försäljningstillväxten, inklusive förvärv, var 7 procent (5).

Rörelseresultat före avskrivningar

Rörelseresultat före avskrivningar var 2 727 MSEK (2 161) vilket, justerat för valutakursförändringar, utgjorde en förändring på 40 procent (–19). Rörelseresultatet stärktes av coronarelaterade statliga bidrag och stöd om 400 MSEK (350) under första halvåret och främst inom Security Services Europe. Dessa bidrag och stödåtgärder hänförs främst till deltidspermitteringar där kostnadsnivåerna för överksam tid har ökat.

Koncernens rörelsemarginal var 5,2 procent (3,9) med en förbättring i samtliga affärssegment. Samtliga affärsenheter stöttade utvecklingen i Security Services North America. I Security Services Europa bidrog nästan alla länder till utvecklingen inklusive normala nivåer på avsättningar jämfört med första halvåret 2020 och av kostnadsbesparingsprogrammet som infördes 2020. I Security Services Ibero-America

hade Spanien en stark utveckling och rörelsemarginalen förbättrades också i Latinamerika. De totala prisjusteringarna i koncernen var på samma nivå som lönekostnadsökningarna under första halvåret.

Rörelseresultat efter avskrivningar

Avskrivningar på förvärvsrelaterade immateriella tillgångar uppgick till –128 MSEK (–141).

Förvärvsrelaterade kostnader var –42 MSEK (–80). För ytterligare information hänvisas till not 6.

Jämförelsestörande poster var –395 MSEK (–106) hänförliga till kostnadsbesparingsprogrammet och till transformationsprogrammen i koncernen. Beslutet att lämna elva länder, som kommunicerades i det fjärde kvartalet 2020, resulterade i en realisationsvinst om 20 MSEK under det första halvåret, och är inkluderad i jämförelsestörande poster. För ytterligare information hänvisas till Förvärv och avyttringar på sidan 13 och not 7.

Finansiella intäkter och kostnader

Finansiella intäkter och kostnader uppgick till –185 MSEK (–281). Finansiella intäkter och kostnader påverkades positivt av den gynnsamma utvecklingen av nettoskulden, lägre räntekostnader och marginaler samt även av valutakurserna på ränteintäkter och räntekostnader.

Resultat före skatt

Resultat före skatt uppgick till 1 977 MSEK (1 553).

Skatt, nettoresultat och vinst per aktie

Koncernens skattesats var 27,0 procent (27,0). Skattesatsen justerad för skatt på jämförelsestörande poster var 26,9 procent (27,0).

Nettoresultatet var 1 443 MSEK (1 133).

Vinst per aktie var 3,95 SEK (3,11). Vinst per aktie före jämförelsestörande poster var 4,75 SEK (3,32).

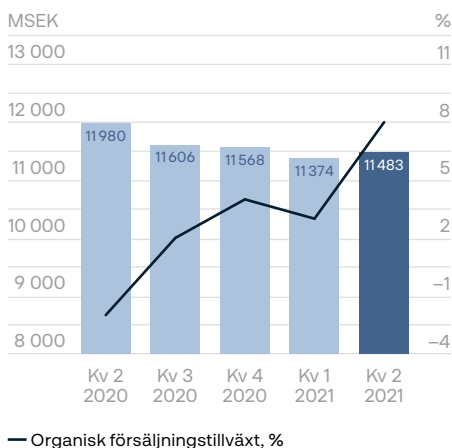
Affärssegmentens utveckling

Security Services North America

Security Services North America tillhandahåller säkerhetstjänster i USA, Kanada och Mexiko. Verksamheten i USA är organiserad i fyra specialiserade enheter – bevakning, elektronisk säkerhet, Pinkerton Corporate Risk Management och kritisk infrastruktur. Det finns en enhet för globala och nationella kunder och specialiserade kundsegmentsenheter för bland annat flygplatssäkerhet, hälso- och sjukvård, tillverkningsindustri samt olja och gasindustri.

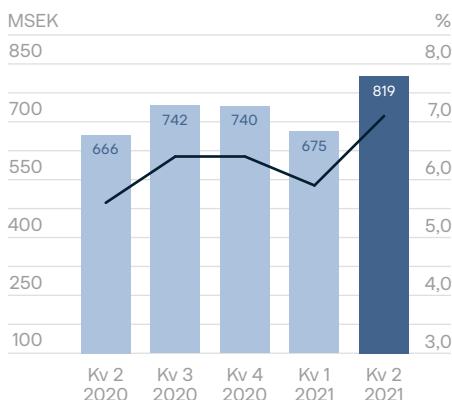
MSEK	Kv 2		Förändring, %		H1		Förändring, %		Helår
	2021	2020	Total	Valuta-justerad	2021	2020	Total	Valuta-justerad	2020
Total försäljning	11 483	11 980	-4	8	22 857	24 627	-7	6	47 801
Organisk försäljningstillväxt, %	8	-2			5	0			2
Andel av koncernens försäljning, %	43	45			44	45			44
Rörelseresultat före avskrivningar	819	666	23	37	1 494	1 318	13	28	2 800
Rörelsemarginal, %	7,1	5,6			6,5	5,4			5,9
Andel av koncernens rörelseresultat, %	56	62			55	61			57

FÖRSÄLJNINGsutveckling per kvartal



— Organisk försäljningstillväxt, %

Rörelseresultatets utveckling per kvartal



— Rörelsemarginal, %

APRIL–JUNI 2021

Den organiska försäljningstillväxten var 8 procent (-2), hjälpt av samtliga affärsenheter. Andra kvartalet föregående år var dämpat av coronapandemin, främst inom affärsenheterna elektronisk säkerhet och kritisk infrastruktur. Installationsverksamheten inom elektronisk säkerhet har gradvis återhämtats sedan dess, såväl som kritisk infrastruktur, till följd av lättade restriktioner och nedstängningar. Pinkerton uppvisade en stark organisk försäljningstillväxt inom hela verksamheten. Organisk försäljningstillväxt inom bevakning förblev stabil under kvartalet då ökad portföljförsäljning motverkade en lägre nivå av coronarelaterad tilläggsförsäljning.

Kontraktet avseende flygplatssäkerhet på Hawaiis flygplats avslutades i slutet av juni. Kontraktsvärdet uppgick till cirka 500 MSEK (50 MUSD) på årsbasis, med en lägre än genomsnittlig rörelsemarginal.

Försäljningen av säkerhetslösningar och elektronisk säkerhet representerade 1 990 MSEK (2 035) eller 17 procent (17) av total försäljning i affärssegmentet under det andra kvartalet.

Rörelsemarginalen var 7,1 procent (5,6), vilket återspeglar en stark utveckling i samtliga affärsenheter. Andra kvartalet föregående år var dämpat av coronapandemin inklusive ökade avsättningar. Rörelsemarginalen inom bevakning var stark, trots lägre coronarelaterad tilläggsförsäljning samt påverkan från en pressad arbetsmarknad. Elektronisk säkerhet utvecklades väl jämfört med andra kvartalet föregående år, hjälpt av återhämtningen inom installationsverksamheten. Den framgångsrika integrationen av FE Moran Security Solutions hjälpte även till utvecklingen. Kritisk infrastruktur förbättrades också då coronarelaterade restriktioner och nedstängningar har lättats. Den starka utvecklingen i Pinkerton kom främst från försäljningstillväxten.

Den svenska kronans växelkurs stärktes gentemot US-dollar, vilket hade en negativ effekt på rörelseresultatet i svenska kronor. Den valutajusterade förändringen var 37 procent (-12) under det andra kvartalet.

JANUARI–JUNI 2021

Den organiska försäljningstillväxten var 5 procent (0), hjälpt av samtliga affärsenheter. Första halvåret föregående år var negativt påverkat av coronapandemin, främst inom affärsenheterna elektronisk säkerhet och kritisk infrastruktur. Nivån på coronarelaterad tilläggsförsäljning inom bevakning stöttade den organiska försäljningstillväxten första halvåret och Pinkerton hade en stark utveckling inom hela verksamheten. Kundkontinuiteten var 90 procent (92), exklusive tillfälliga coronarelaterade minskningar.

Försäljningen av säkerhetslösningar och elektronisk säkerhet representerade 4 029 MSEK (4 339) eller 18 procent (18) av total försäljning i affärssegmentet under första halvåret.

Rörelsemarginalen var 6,5 procent (5,4), en förbättring drivet av samtliga affärsenheter. Första halvåret föregående år var dämpat av coronapandemin, inklusive en högre nivå av avsättningar. Rörelsemarginalen inom bevakning var stark. Elektronisk säkerhet förbättrades jämfört med första halvåret föregående år, hjälpt av återhämtningen inom installationsverksamheten och även av förvärvet av FE Moran Security Solutions. Även kritisk infrastruktur förbättrades tack vare lättade coronarelaterade restriktioner och nedstängningar. Den starka utvecklingen inom Pinkerton kom främst från försäljningstillväxten.

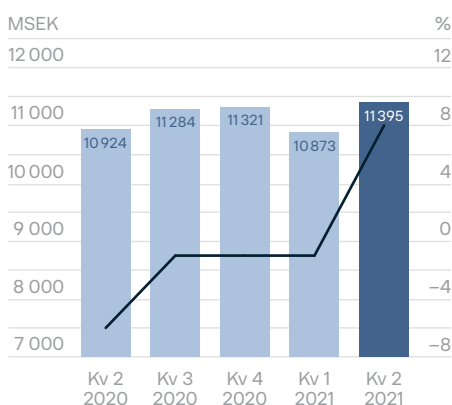
Den svenska kronans växelkurs stärktes gentemot US-dollar, vilket hade en negativ effekt på rörelseresultatet i svenska kronor. Den valutajusterade förändringen var 28 procent (–9) under det första halvåret.

Security Services Europe

Security Services Europe erbjuder säkerhetslösningar i 22 länder. I det kompletta utbudet av säkerhetslösningar ingår platsanknuten bevakning och mobil bevakning samt fjärrbevakning, elektronisk säkerhet, brandskydd samt riskhantering. Därutöver finns det en specialenhet för globala kunder och en för säkerhetslösningar.

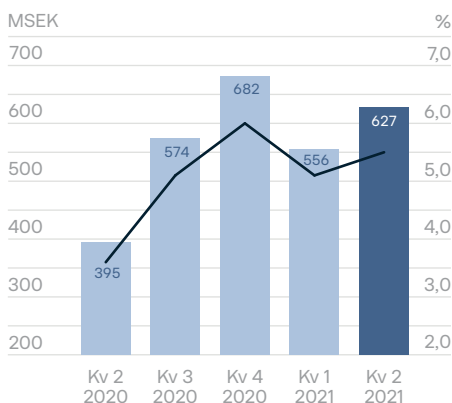
MSEK	Kv 2		Förändring, %		H1		Förändring, %		Helår
	2021	2020	Total	Valuta-justerad	2021	2020	Total	Valuta-justerad	2020
Total försäljning	11 395	10 924	4	9	22 268	22 583	-1	4	45 188
Organisk försäljningstillväxt, %	8	-6			3	-3			-2
Andel av koncernens försäljning, %	43	41			43	41			42
Rörelseresultat före avskrivningar	627	395	59	66	1 183	813	46	53	2 069
Rörelsemarginal, %	5,5	3,6			5,3	3,6			4,6
Andel av koncernens rörelseresultat, %	43	37			43	38			42

FÖRSÄLJNINGsutveckling per kvartal



— Organisk försäljningstillväxt, %

RÖRELSERESULTATETS utveckling per kvartal



— Rörelsemarginal, %

APRIL–JUNI 2021

Den organiska försäljningstillväxten var 8 procent (-6). Det andra kvartalet föregående år var kraftigt dämpat av coronapandemin, främst inom flygplatssäkerhet. Nästan samtliga länder redovisade portföljtillväxt och uppvisade positiv organisk försäljningstillväxt, vilket återspeglar den gradvisa återhämtningen då restriktioner och nedstängningar lättas. Försäljningen inom flygplatssäkerhet förbättrades jämfört med andra kvartalet föregående år, men var fortsatt på lägre nivåer än före corona, och vi fortsätter att se över kontraktportföljen avseende flygplatssäkerhet.

Försäljningen av säkerhetslösningar och elektronisk säkerhet representerade 2 759 MSEK (2 574) eller 24 procent (24) av total försäljning i affärssegmentet.

Rörelsemarginalen var 5,5 procent (3,6). Andra kvartalet föregående år var kraftigt dämpat av coronapandemin, främst inom flygplatssäkerhet. Generellt har situationen gradvis förbättrats sedan dess, och de flesta länderna i affärssegmentet bidrog till utvecklingen av rörelsemarginalen. Även kostnadsbesparingsprogrammet som infördes 2020 inom koncernen bidrog, liksom återgången till normala nivåer på avsättningar för eventuella kundförluster. Även coronarelaterad tilläggsförsäljning med hög marginal bidrog till rörelsemarginalförbättringen, tillsammans med förbättrad lönsamhet i kontraktportföljen för flygplatssäkerhet. I flera länder minskade den negativa påverkan av coronapandemin till viss del tack vare coronarelaterade statliga bidrag och stöd.

Den svenska kronans växelkurs stärktes gentemot utländska valutor, särskilt

mot euron, vilket hade en negativ effekt på rörelseresultatet i svenska kronor. Den valutajusterade förändringen var 66 procent (-31) i det andra kvartalet.

JANUARI–JUNI 2021

Den organiska försäljningstillväxten var 3 procent (-3). Första halvåret föregående år var negativt påverkat av coronapandemin, speciellt inom flygplatssäkerhet. Nästan samtliga länder hade en positiv organisk försäljningstillväxt, vilket återspeglar den gradvisa återhämtningen då restriktioner och nedstängningar lättas. Kundkontinuiteten var 92 procent (90), exklusive tillfälliga coronarelaterade minskningar.

Försäljningen av säkerhetslösningar och elektronisk säkerhet representerade 5 399 MSEK (5 253) eller 24 procent (23) av total försäljning i affärssegmentet.

Rörelsemarginalen var 5,3 procent (3,6). Första halvåret föregående år var kraftigt dämpat av coronapandemin, speciellt inom flygplatssäkerhet. Sedan dess har situationen gradvis förbättrats och de flesta länderna i affärssegmentet bidrog till utvecklingen i rörelsemarginalen. Förbättringen hjälptes även av kostnadsbesparingsprogrammet som infördes 2020 inom koncernen, liksom återgången till normala nivåer på avsättningar för eventuella kundförluster. I flera länder minskade den negativa påverkan av coronapandemin till viss del tack vare coronarelaterade statliga bidrag och stöd.

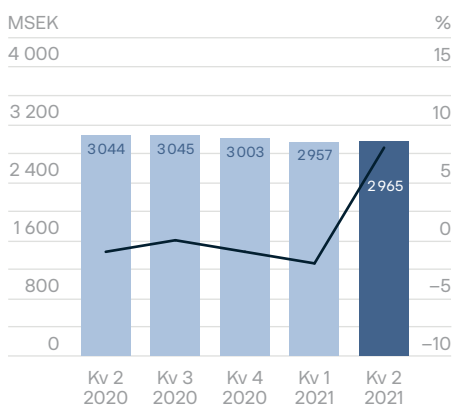
Den svenska kronans växelkurs stärktes gentemot utländska valutor, särskilt mot euron, vilket hade en negativ effekt på rörelseresultatet i svenska kronor. Den valutajusterade förändringen var 53 procent (-29) under första halvåret.

Security Services Ibero-America

Security Services Ibero-America tillhandahåller säkerhetstjänster i sju latinamerikanska länder samt i Portugal och Spanien i Europa. Bland tjänsterna som erbjuds ingår platsanknuten bevakning och mobil bevakning samt fjärrbevakning, elektronisk säkerhet, brandskydd samt riskhantering.

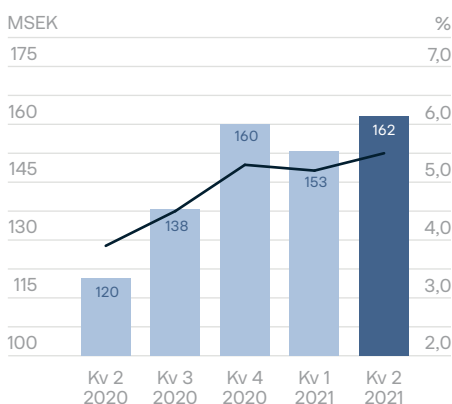
MSEK	Kv 2		Förändring, %		H1		Förändring, %		Helår
	2021	2020	Total	Valuta-justerad	2021	2020	Total	Valuta-justerad	2020
Total försäljning	2 965	3 044	-3	8	5 922	6 504	-9	3	12 552
Organisk försäljningstillväxt, %	8	-1			2	4			2
Andel av koncernens försäljning, %	11	11			11	12			12
Rörelseresultat före avskrivningar	162	120	35	44	315	272	16	26	570
Rörelsemarginal, %	5,5	3,9			5,3	4,2			4,5
Andel av koncernens rörelseresultat, %	11	11			12	13			12

FÖRSÄLJNINGsutveckling per kvartal



— Organisk försäljningstillväxt, %

RÖRELSERESULTATETS utveckling per kvartal



— Rörelsemarginal, %

APRIL–JUNI 2021

Den organiska försäljningstillväxten var 8 procent (-1), och andra kvartalet föregående år var kraftigt dämpat av coronapandemin. Organisk försäljningstillväxt i Spanien var 9 procent (-4) med en stark utveckling. Organisk försäljningstillväxt i Latinamerika visade en blandad bild, hjälpt av prisökningar i Argentina och en gradvis återhämtning i verksamheten för flygplatssäkerhet, om än fortfarande under nivåerna innan coronapandemin. Program för förändring i kontraktsportföljen i Argentina och Peru dämpade organisk försäljningstillväxt.

Försäljningen av säkerhetslösningar och elektronisk säkerhet representerade 917 MSEK (905) eller 31 procent (30) av total försäljning i affärssegmentet.

Rörelsemarginalen var 5,5 procent (3,9). Förbättringen kom främst från Spanien, som har återhämtats bra men även hjälpt av effektiviseringsvinster från integrationen med Techco Security. Förbättringen i affärssegmentet var även hjälpt av kostnadsbesparingsprogrammet som infördes 2020 inom koncernen.

Den svenska kronans växelkurs stärktes gentemot den argentinska peson samt euron, vilket hade en negativ effekt på rörelseresultatet i svenska kronor. Den valutajusterade förändringen i segmentet var 44 procent (-1) under andra kvartalet.

JANUARI–JUNI 2021

Den organiska försäljningstillväxten var 2 procent (4). Organisk försäljningstillväxt i Spanien var 4 procent (0). Påverkan från coronapandemin dämpade organisk försäljningstillväxt i Latinamerika, såväl som program för förändring i kontraktsportföljen i Argentina och Peru. Kundkontinuiteten var 93 procent (93), exklusive tillfälliga coronarelaterade minskningar.

Försäljningen av säkerhetslösningar och elektronisk säkerhet representerade 1 806 MSEK (1 905) eller 30 procent (29) av total försäljning i affärssegmentet.

Rörelsemarginalen var 5,3 procent (4,2). Förbättringen kom främst från Spanien, som har återhämtats bra men även hjälpt av effektiviseringsvinster från integrationen med Techco Security. Även i Latinamerika stärktes rörelsemarginalen, främst tack vare återförda avsättningar för kundförluster samt av program för förändring i kontraktsportföljen i Argentina och Peru. Förbättringen inom affärssegmentet hjälptes även av kostnadsbesparingsprogrammet som infördes i koncernen under 2020.

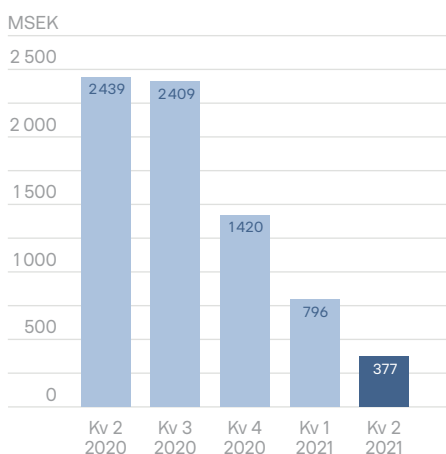
Den svenska kronans växelkurs stärktes gentemot den argentinska peson samt euron, vilket hade en negativ effekt på rörelseresultatet i svenska kronor. Den valutajusterade förändringen i segmentet var 26 procent (0) under det första halvåret.

Kassaflöde

FRITT KASSAFLÖDE

MSEK	Jan–jun 2021
Rörelseresultat före avskrivningar	2 727
Nettoinvesteringar	–33
Förändring av kundfordringar	–240
Förändring av övrigt operativt sysselsatt kapital	–241
Rörelsens kassaflöde	2 213
Betalda finansiella intäkter och kostnader	–258
Betald inkomstskatt	–782
Fritt kassaflöde	1 173

FRITT KASSAFLÖDE PER KVARTAL



APRIL–JUNI 2021

Rörelsens kassaflöde uppgick till 930 MSEK (2 669), motsvarande 63 procent (248) av rörelseresultat före avskrivningar.

Effekten från förändring av kundfordringar uppgick till –380 MSEK (857). Nivån på antal utestående kundfordringsdagar var stabil medan den ökade organiska försäljningstillväxten påverkade negativt. Föregående års reduktion av kundfordringar påverkades både av lägre organisk försäljningstillväxt och en förbättrad inbetalningsnivå. Förändring av övrigt operativt sysselsatt kapital uppgick till –123 MSEK (741), med jämförelsetalen positivt påverkade av tidpunkten för betalningar av sociala avgifter och mervärdesskatt i Europa och i Nordamerika om cirka 550 MSEK.

Det fria kassaflödet var 377 MSEK (2 439), motsvarande 34 procent (338) av justerat resultat.

Kassaflöde från investeringsverksamheten, förvärv och avyttringar, var –116 MSEK (–74). Se not 6 för ytterligare information.

Kassaflöde från jämförelsestörande poster uppgick till –241 MSEK (–79). Se not 7 för ytterligare information.

Kassaflöde från finansieringsverksamheten var –1 257 MSEK (–679) till följd av betald utdelning om –1 460 MSEK (0) samt en nettoökning av lån om 203 MSEK (–679).

Kassaflöde för perioden var –1 237 MSEK (1 607).

JANUARI–JUNI 2021

Rörelsens kassaflöde uppgick till 2 213 MSEK (3 041), motsvarande 81 procent (141) av rörelseresultat före avskrivningar.

Effekten från förändring av kundfordringar uppgick till –240 MSEK (203). Nivån på antal utestående kundfordringsdagar var stabil medan den ökade organiska försäljningstillväxten påverkade negativt. Föregående års

reduktion av kundfordringar påverkades både av lägre organisk försäljningstillväxt och en förbättrad inbetalningsnivå. Förändring av övrigt operativt sysselsatt kapital uppgick till –241 MSEK (738) med jämförelsetalen positivt påverkade av tidpunkten för betalningar av sociala avgifter och mervärdesskatt i Europa och i Nordamerika om cirka 900 MSEK. Medan vissa av de tidigare uppskjutna betalningarna till följd av olika statliga stödåtgärder nu har reglerats, kommer hälften av beloppet i Nordamerika om cirka 1 300 MSEK i slutet av föregående år att betalas senare under året, under det tredje eller fjärde kvartalet, samt den andra halvan av beloppet under 2022.

Betalda finansiella intäkter och kostnader uppgick till –258 MSEK (–331) och betald inkomstskatt uppgick till –782 MSEK (–595).

Rörelsens kassaflöde inkluderar investeringar i anläggningstillgångar, som netto uppgick till –33 MSEK (–61) och inkluderar även utrustning som används för kundkontrakt som omfattar säkerhetslösningar. Nettoinvesteringarna består av investeringar om –1 313 MSEK (–1 429) och återföring av avskrivningar om 1 280 MSEK (1 368).

Det fria kassaflödet var 1 173 MSEK (2 115), motsvarande 60 procent (150) av justerat resultat.

Kassaflöde från investeringsverksamheten, förvärv och avyttringar, var –295 MSEK (–428). Se not 6 för ytterligare information.

Kassaflöde från jämförelsestörande poster uppgick till –411 MSEK (–139). Se not 7 för ytterligare information.

Kassaflöde från finansieringsverksamheten var –1 032 MSEK (967) till följd av betald utdelning om –1 460 MSEK (0) samt en nettoökning av lån om 428 MSEK (967).

Kassaflöde för perioden var –565 MSEK (2 515). Utgående balans för likvida medel efter omräkningsdifferenser om 1 MSEK var 4 156 MSEK (4 720 per den 31 december 2020).

Sysselsatt kapital och finansiering

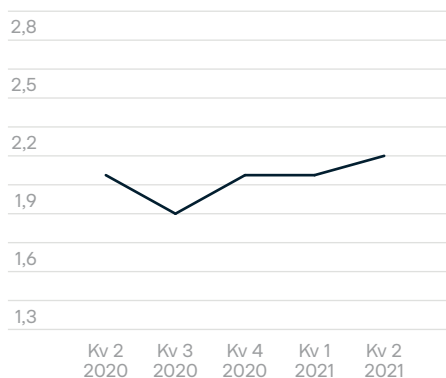
SYSSELSATT KAPITAL OCH FINANSIERING

MSEK	30 juni 2021
Operativt sysselsatt kapital	9 843
Goodwill	21 974
Förvävsrelaterade immateriella tillgångar	1 583
Andelar i intressebolag	318
Sysselsatt kapital	33 718
Nettoskuld	15 618
Eget kapital	18 100
Finansiering	33 718

NETTOSKULDENS UTVECKLING

MSEK	Jan–jun 2021
1 jan 2021	-14 335
Fritt kassaflöde	1 173
Förvärv	-295
Jämförelsestörande poster	-411
Lämnad utdelning	-1 460
Leasingskulder	77
Förändring av nettoskuld	-916
Omvärdering	-24
Omräkning	-343
30 jun 2021	-15 618

NETTOSKULD I FÖRHÅLLANDE TILL EBITDA



SYSSELSATT KAPITAL PER DEN 30 JUNI 2021

Koncernens operativt sysselsatta kapital uppgick till 9 843 MSEK (8 893 per den 31 december 2020), motsvarande 9 procent av försäljningen (8 per den 31 december 2020), justerat för förvärvens helårsförsäljning. Omräkning av det utländska operativt sysselsatta kapitalet till svenska kronor ökade koncernens operativt sysselsatta kapital med 248 MSEK.

Koncernens totala sysselsatta kapital uppgick till 33 718 MSEK (32 042 per den 31 december 2020). Vid omräkning av det utländska sysselsatta kapitalet till svenska kronor ökade koncernens sysselsatta kapital med 826 MSEK. Avkastningen på sysselsatt kapital var 13 procent (13 per den 31 december 2020).

FINANSIERING PER DEN 30 JUNI 2021

Koncernens nettoskuld uppgick till 15 618 MSEK (14 335 per den 31 december 2020). Nettoskulden påverkades positivt främst av det fria kassaflödet om 1 173 MSEK, medan den påverkades negativt främst av en utdelning om -1 460 MSEK, som betalades till aktieägarna i maj 2021, betalningar för jämförelsestörande poster om -411 MSEK, omräkningsdifferenser om -343 MSEK samt nettobetalingar hänförliga till förvärv och avyttringar om -295 MSEK.

Nettoskuld i förhållande till EBITDA var 2,2 (2,1). Fritt kassaflöde i förhållande till nettoskuld uppgick till 0,32 (0,34). Räntetäckningsgraden uppgick till 11,8 (8,7).

Securitas har en revolverande kreditfacilitet med tio banker med vilka Securitas har en väl etablerad affärsrelation. Kreditfaciliteten består av en del på 938 MEUR som ursprungligen skulle förfalla 2025. I april 2021 förlängdes löptiden till 2026 och det finns möjlighet att förlänga den ytterligare ett år 2022 till 2027. Den var outnyttjad per den 30 juni 2021.

Securitas 4 000 MEUR Euro Medium Term Note Program (EMTN) uppdaterades den 9 april 2021. Företagscertifikatprogrammet uppgår till 5 000 MSEK varav 500 MSEK var emitterat per den 30 juni 2021.

Den 25 maj 2021 bekräftade Standard and Poor's Securitas kreditvärdering BBB/A-2 med stabil utsikt.

Ytterligare information om finansiella instrument och kreditfaciliteter återfinns i not 9.

Det egna kapitalet uppgick till 18 100 MSEK (17 707 per den 31 december 2020). Vid omräkning av utländska tillgångar och skulder till svenska kronor ökade det egna kapitalet med 483 MSEK. För ytterligare information se rapport över totalresultat på sidan 18.

Det totala antalet aktier uppgick till 365 058 897 (365 058 897) per den 30 juni 2021. Se sidan 21 för ytterligare information.

Förvärv och avyttringar

FÖRVÄRV OCH AVYTTRINGAR JANUARI–JUNI 2021 (MSEK)

Bolag	Affärssegment ¹⁾	Inkluderad fr. o. m.	Förvärvad andel ²⁾	Årlig försäljning ³⁾	Enterprise value ⁴⁾	Goodwill	Förvärvsrelaterade immateriella tillgångar
Ingående balans						21 414	1 424
Dansk Brandteknik, Danmark	Security Services Europe	22 feb	100	81	148	80	75
Övriga förvärv och avyttringar ^{5, 6)}		–	–	–89	94	–120	185
Summa förvärv och avyttringar januari–juni 2021				–8	242⁷⁾	–40	260
Avskrivningar på förvärvsrelaterade immateriella tillgångar						–	–128
Omräkningsdifferenser och omvärdering avseende höginflation						600	27
Utgående balans						21 974	1 583

¹⁾ Avser affärssegment med huvudansvar för förvärvet.

²⁾ Avser röstandelar vid förvärv av aktier. För inkrämsförvärv anges ej röstandelar.

³⁾ Uppskattad årlig försäljning.

⁴⁾ Betalt/erhållet förvärvspris med tillägg för förvärvad/avyttrad nettoskuld, men exklusive eventuella tilläggsköpeskillingar.

⁵⁾ Avser periodens övriga förvärv och avyttringar för perioden och uppdaterade förvärvskalkyler från föregående år för följande enheter: FE Moran Security Solutions, USA, Protector i Sundsvall, Polar Park (kontraktportfölj), Sverige, SAMCA Vagt, Danmark, Oy Bevox Security (kontraktportfölj), Kokkolan Vartiointi ja Kiinteistövalvonta Pekka Isoaho (kontraktportfölj), Finland, KONTROLL DATA-SERVICE Gesellschaft für Sicherheit und Kontrollwesen, Österrike, STANLEY Security i Tyskland, Schweiz, Portugal, Singapur och Indien och Fredon Security, Australien. Avser även avyttringar av Securitas Estland, Securitas Slovenien, Securitas Panama (avyttring av inkräm), Securitas Sri Lanka och Securitas Egypten samt utbetalda tilläggsköpeskillingar i USA, Sverige, Tyskland, Frankrike, Österrike, Turkiet och Australien.

⁶⁾ Tilläggsköpeskillingar har redovisats huvudsakligen baserat på en värdering av framtida lönsamhetsutveckling i de förvärvade enheterna under en överenskommen period. Nettot av nya tilläggsköpeskillingar, betalningar från tidigare redovisade tilläggsköpeskillingar samt omvärdering av tilläggsköpeskillingar i koncernen var –115 MSEK. Totalt uppgår de kort- och långfristiga tilläggsköpeskillingarna i koncernens balansräkning till 184 MSEK.

⁷⁾ Kassaflöde från förvärv och avyttringar uppgår till –295 MSEK, vilket är summan av enterprise value –242 MSEK och betalda förvärvsrelaterade kostnader –53 MSEK.

Samtliga förvärvskalkyler är föremål för slutlig justering senast ett år efter förvärvstidpunkten. Transaktioner med innehav utan bestämmande inflytande specificeras i rapporten förändringar i eget kapital på sidan 21. Transaktionskostnader och omvärdering av tilläggsköpeskillingar specificeras i not 6 på sidan 27.

DANSK BRANDTEKNIK, DANMARK

Securitas har förvärvat Dansk Brandteknik A/S, ett ledande företag inom brandsäkerhet i Danmark specialiserade inom brandsäkerhetstjänster och utrustning, inklusive tillhörande konsult- och utbildningstjänster. Förvärvet förstärker Securitas erbjudande inom säkerhetslösningar markant i Danmark och är i linje med koncernstrategin att dubbla försäljningen av säkerhetslösningar och elektronisk säkerhet till 2023.

Under 2020 uppgick den årliga försäljningen till drygt 81 MSEK (60 MDKK) varav 70 procent var månatliga återkommande intäkter.

Bolaget är rikstäckande med 40 medarbetare och en kundbas om cirka 7 500 företagskunder, främst inom segmentet små och medelstora företag, och med hög kundlojalitet.

Förvärvsrelaterade kostnader förväntas uppgå till 6 MSEK, och kommer att redovisas 2021 och 2022. Förvärvet förväntas bidra till vinst per aktie från 2021 och konsoliderades i Securitas från och med den 22 februari 2021.

FÖRVÄRV EFTER DET ANDRA KVARTALET

PROTECTION ONE, TYSKLAND

Securitas har tecknat avtal om att förvärva Protection One, den tyska marknadsledaren specialiserade inom fjärrteknikdrivna säkerhetslösningar och elektronisk säkerhet. Förvärvet stärker Securitas kapacitet av säkerhetslösningar i Tyskland och är i linje med koncernstrategin att dubbla försäljningen av säkerhetslösningar och elektronisk säkerhet till 2023.

Förvärvspriset uppgår till cirka 735 MSEK (72 MEUR) på skuldfri bas.

Under 2020 uppgick Protection Ones årliga försäljning till mer än 337 MSEK (33 MEUR) varav över 90 procent utgjorde månatliga återkommande intäkter. Bolaget har 230 medarbetare i Tyskland och har verksamhet på 12 orter med verksamhetscentrum i Meerbusch, och erbjuder fjärrövervakningstjänster dygnet runt i realtid. I kombination med deras högkvalitativa och kundanpassade installationstjänster, erbjuder bolaget heltäckande elektroniska säkerhetstjänster till 10 300 platser för cirka 7 000 kunder, främst små och medelstora företag.

Förvärvsrelaterade kostnader förväntas att uppgå till 45 MSEK och kommer att redovisas under perioden 2021 till 2023. Förvärvet förväntas bidra till vinst per aktie från 2022. Förvärvet är föremål för godkännande av konkurrensmyndigheten och förväntas slutföras under tredje kvartalet 2021.

Övriga väsentliga händelser

För kritiska uppskattningar och bedömningar, avsättningar samt eventalförpliktelser hänvisas till årsredovisningen för 2020 och till not 12 på sidan 30. Om inga väsentliga händelser har inträffat som berör informationen i årsredovisningen lämnas i delårsrapporten ingen ytterligare kommentar om respektive ärende.

STYRELSEN I SECURITAS AB HAR BESLUTAT ATT FÖRVARVA EGNA AKTIER

Styrelsen i Securitas AB har med stöd av bemyndigandet från årsstämman den 5 maj 2021 beslutat att förvärva egna aktier av serie B på Nasdaq Stockholm. Syftet med återköpet var att säkerställa Securitas förpliktelser

med anledning av aktierelaterade eller aktiebaserade incitamentsprogram (annat än leverans av aktier till deltagare i incitamentsprogram), inklusive täckande av sociala avgifter. Återköp fick ske av högst 350 000 aktier av serie B vid ett eller flera tillfällen.

Det totala antalet aktier i Securitas uppgår till 365 058 897, varav 17 142 600 aktier av serie A och 347 916 297 aktier av serie B. Bolaget innehar vid tidpunkten för denna delårsrapport 475 000 egna aktier efter att i juni 2021 ha förvärvat 350 000 egna aktier. Efter det fullt genomförda återköpet innehar bolaget aktier motsvarande 0,13 procent av bolagets utgivna aktier.

PORTUGISISKA KONKURRENSMYNDIGHETEN

Den portugisiska konkurrensmyndigheten har utfärdat en invändning (Statement of Objection) där de hävdar att olika portugisiska säkerhetsföretag, bland dem Securitas, har brutit mot regler för offentliga anbud. Securitas motsätter sig denna anklagelse och förväntar sig inte någon väsentlig påverkan på resultatet eller den finansiella ställningen i koncernen som ett resultat av detta.

Risker och osäkerhetsfaktorer

Att hantera risker är nödvändigt för att Securitas ska kunna följa sina strategier och uppnå sina företagsmål. Securitas risker kan delas in i tre huvudsakliga kategorier: kontrakts- och förvärvsrisiker, operativa uppdragsrisiker och finansiella risker. Securitas ansats vad gäller övergripande riskhantering (enterprise risk management) beskrivs utförligare i årsredovisningen för 2020.

Upprättandet av finansiella rapporter kräver att styrelsen och koncernledningen gör uppskattningar och bedömningar. Uppskattningar och bedömningar påverkar såväl resultaträkningen som balansräkningen samt upplysningar som lämnas om exempelvis eventalförpliktelser. Faktiskt utfall kan avvika från dessa uppskattningar och bedömningar beroende på andra omständigheter eller andra förutsättningar.

Securitas står liksom andra företag fortsatt inför utmaningen med coronapandemin. Som redovisats i tidigare rapporter och ytterligare i denna delårsrapport har coronapandemin påverkat koncernens resultat på olika sätt och utgör en ytterligare utmaning när uppskattningar och bedömningar görs. Det är för närvarande oklart när servicenivåerna återgår till normala nivåer och i vilken utsträckning ytterligare kostnader kommer att kompenseras av statliga bidrag. Statliga bidrag och åtgärder innefattar olika krav som måste uppfyllas för att bidrag ska kunna erhållas. Tillsammans med värdering av utestående kundfordringar och vissa ersättningar till anställda är dessa viktiga faktorer i förhållande till uppskattningar och bedömningar vid upprättandet av resultaträkningen och balansräkningen samt tilläggsupplysningar. Vidare noteras ökade risker

relaterade till den allmänna makroekonomiska situationen och det är oklart vilken typ av effekt coronapandemin kommer att få på medellång och längre sikt för den ekonomiska utvecklingen i olika marknader och geografier där vi har verksamhet.

Under den kommande sexmånadersperioden kan det faktiska finansiella utfallet av coronapandemin liksom av vissa jämförelsestörande poster, avsättningar och eventalförpliktelser, vilka beskrivs i årsredovisningen för 2020 och i förekommande fall ovan under rubriken Övriga väsentliga händelser, komma att avvika från de finansiella bedömningar och avsättningar som gjorts av ledningen. Detta kan påverka koncernens lönsamhet och finansiella ställning.

Moderbolagets verksamhet

Koncernens moderbolag, Securitas AB, bedriver ingen operativ verksamhet. Securitas AB består av koncernledning och stödfunktioner för koncernen.

JANUARI–JUNI 2021

Moderbolagets intäkter uppgick till 647 MSEK (542) och avser främst licensintäkter och övriga intäkter från dotterbolag.

Finansiella intäkter och kostnader uppgick till 1 740 MSEK (69). Ökningen jämfört med föregående år är främst hänförlig till ökad erhållen utdelning från dotterbolag. Resultat före skatt uppgick till 1 908 MSEK (283).

PER DEN 30 JUNI 2021

Moderbolagets anläggningstillgångar uppgick till 45 668 MSEK (45 822 per den 31 december 2020) och består huvudsakligen av aktier i dotterbolag till ett värde av 44 201 MSEK (44 233 per den 31 december 2020). Omsättningstillgångarna uppgick till 5 384 MSEK (4 052 per den 31 december 2020), varav likvida medel uppgick till 1 394 MSEK (151 per den 31 december 2020).

Det egna kapitalet uppgick till 29 332 MSEK (28 999 per den 31 december 2020). En utdelning om 1 460 MSEK (0) betalades till aktieägarna i maj 2021.

Moderbolagets skulder och obeskattade reserver uppgick till 21 720 MSEK (20 875 per den 31 december 2020) och består i huvudsak av räntebärande skulder.

För ytterligare information se moderbolagets finansiella rapporter i sammandrag på sidan 31.

Styrelsens underskrifter

Styrelsen och verkställande direktören försäkrar att delårsrapporten ger en rättvisande översikt av moderbolagets och koncernens verksamhet, ställning och resultat samt beskriver väsentliga risker och osäkerhetsfaktorer som moderbolaget och de företag som ingår i koncernen står inför.

Stockholm den 29 juli 2021

Jan Svensson
Styrelseordförande

Ingrid Bonde
Styrelseledamot

John Brandon
Styrelseledamot

Fredrik Cappelen
Styrelseledamot

Gunilla Fransson
Styrelseledamot

Sofia Schörling Högberg
Styrelseledamot

Harry Klagsbrun
Styrelseledamot

Johan Menckel
Styrelseledamot

Åse Hjelm
Arbetsstagarrepresentant

Jan Prang
Arbetsstagarrepresentant

Magnus Ahlqvist
Verkställande direktör och koncernchef

Revisors granskningsrapport

[Securitas AB \(publ\), org.nr 556302-7241](#)

INLEDNING

Vi har utfört en översiktlig granskning av den finansiella delårsinformationen i sammandrag (delårsrapporten) för Securitas AB per 30 juni 2021 och den sexmånadersperiod som slutade per detta datum. Det är styrelsen och verkställande direktören som har ansvaret för att upprätta och presentera denna delårsrapport i enlighet med IAS 34 och årsredovisningslagen. Vårt ansvar är att uttala en slutsats om denna delårsrapport grundad på vår översiktliga granskning.

DEN ÖVERSIKTLIGA GRANSKNINGENS INRIKTNING OCH OMFATTNING

Vi har utfört vår översiktliga granskning i enlighet med International Standard on Review Engagements ISRE 2410 Översiktlig granskning av finansiell delårsinformation utförd av företagets valda revisor. En översiktlig granskning består av att göra förfrågningar, i första hand till personer som är ansvariga för finansiella frågor och redovisningsfrågor, att utföra analytisk granskning och att vidta andra översiktliga granskningsåtgärder. En översiktlig granskning har en annan inriktning och en betydligt mindre omfattning jämfört med den inriktning och omfattning som en revision enligt International Standards on Auditing och god revisionssed i övrigt har. De granskningsåtgärder som vidtas vid en översiktlig granskning gör det inte möjligt för oss att skaffa oss en sådan säkerhet att vi blir medvetna om alla viktiga omständigheter som skulle kunna ha blivit identifierade om en revision utförts. Den uttalade slutsatsen grundad på en översiktlig granskning har därför inte den säkerhet som en uttalad slutsats grundad på en revision har.

SLUTSATS

Grundat på vår översiktliga granskning har det inte kommit fram några omständigheter som ger oss anledning att anse att delårsrapporten inte, i allt väsentligt, är upprättad för koncernens del i enlighet med IAS 34 och årsredovisningslagen samt för moderbolagets del i enlighet med årsredovisningslagen.

Stockholm den 29 juli 2021

Ernst & Young AB

Rickard Andersson
Auktoriserad revisor

Koncernens finansiella rapporter

RESULTATRÄKNING

MSEK	Not	Apr–jun 2021	Apr–jun 2020	Jan–jun 2021	Jan–jun 2020	Jan–dec 2020
Försäljning		26 210	26 271	51 743	54 287	106 642
Försäljning, förvärv		289	285	570	689	1 312
Total försäljning	3	26 499	26 556	52 313	54 976	107 954
Organisk försäljningstillväxt, %	4	8	-4	4	-1	0
Produktionskostnader		-21 671	-22 070	-42 863	-45 763	-89 046
Bruttoresultat		4 828	4 486	9 450	9 213	18 908
Försäljnings- och administrationskostnader		-3 377	-3 435	-6 761	-7 097	-14 100
Övriga rörelseintäkter	3	11	11	21	20	39
Resultatandelar i intressebolag		9	13	17	25	45
Rörelseresultat före avskrivningar		1 471	1 075	2 727	2 161	4 892
Rörelsemarginal, %		5,6	4,0	5,2	3,9	4,5
Avskrivningar på förvärvsrelaterade immateriella tillgångar		-63	-69	-128	-141	-286
Förvärvsrelaterade kostnader	6	-13	-63	-42	-80	-137
Jämförelsestörande poster	7	-259	-61	-395	-106	-640
Rörelseresultat efter avskrivningar		1 136	882	2 162	1 834	3 829
Finansiella intäkter och kostnader	8, 9	-91	-137	-185	-281	-500
Resultat före skatt		1 045	745	1 977	1 553	3 329
Nettomarginal, %		3,9	2,8	3,8	2,8	3,1
Aktuell skattekostnad		-281	-215	-576	-466	-1 048
Uppskjuten skattekostnad		-1	15	42	46	135
Periodens resultat		763	545	1 443	1 133	2 416
Varav hänförligt till:						
Aktieägare i moderbolaget		763	546	1 442	1 134	2 419
Innehav utan bestämmande inflytande		0	-1	1	-1	-3
Vinst per aktie före och efter utspädning (SEK)		2,09	1,50	3,95	3,11	6,63
Vinst per aktie före och efter utspädning och före jämförelsestörande poster (SEK)		2,64	1,62	4,75	3,32	8,02

RAPPORT ÖVER TOTALRESULTAT

MSEK	Not	Apr–jun 2021	Apr–jun 2020	Jan–jun 2021	Jan–jun 2020	Jan–dec 2020
Periodens resultat		763	545	1 443	1 133	2 416
Övrigt totalresultat för perioden						
Poster som inte ska omföras till resultaträkningen						
Omvärderingar av förmånsbestämda pensionsplaner efter skatt		-37	99	104	37	-78
Summa poster som inte ska omföras till resultaträkningen	10	-37	99	104	37	-78
Poster som senare kan omföras till resultaträkningen						
Omvärdering avseende höginflation efter skatt	8	24	10	47	26	62
Kassaflödessäkringar efter skatt		15	23	-33	-41	-22
Säkringskostnader efter skatt		17	32	15	42	34
Säkring av nettoinvesteringar efter skatt		128	471	-136	-150	528
Övrigt totalresultat från intressebolag, omräkningsdifferenser		-10	-20	5	-13	-40
Omräkningsdifferenser		-552	-2 061	614	-419	-3 087
Summa poster som senare kan omföras till resultaträkningen	10	-378	-1 545	512	-555	-2 525
Övrigt totalresultat för perioden	10	-415	-1 446	616	-518	-2 603
Totalresultat för perioden		348	-901	2 059	615	-187
Varav hänförligt till:						
Aktieägare i moderbolaget		347	-899	2 057	619	-180
Innehav utan bestämmande inflytande		1	-2	2	-4	-7

KASSAFLÖDESANALYS

Operativt kassaflöde MSEK	Not	Apr–jun 2021	Apr–jun 2020	Jan–jun 2021	Jan–jun 2020	Jan–dec 2020
Rörelseresultat före avskrivningar		1 471	1 075	2 727	2 161	4 892
Investeringar i anläggningstillgångar		-675	-676	-1 313	-1 429	-2 787
Återföring av avskrivningar		637	672	1 280	1 368	2 690
Förändring av kundfordringar		-380	857	-240	203	123
Förändring av övrigt operativt sysselsatt kapital		-123	741	-241	738	2 289
Rörelsens kassaflöde		930	2 669	2 213	3 041	7 207
Rörelsens kassaflöde, %		63	248	81	141	147
Betalda finansiella intäkter och kostnader		-16	-41	-258	-331	-401
Betald inkomstskatt		-537	-189	-782	-595	-862
Fritt kassaflöde		377	2 439	1 173	2 115	5 944
Fritt kassaflöde, %		34	338	60	150	178
Kassaflöde från investeringsverksamheten, förvärv och avyttringar	6	-116	-74	-295	-428	-1 801
Kassaflöde från jämförelsestörande poster	7	-241	-79	-411	-139	-405
Kassaflöde från finansieringsverksamheten		-1 257	-679	-1 032	967	-2 762
Periodens kassaflöde		-1 237	1 607	-565	2 515	976

Förändring av nettoskuld MSEK	Not	Apr–jun 2021	Apr–jun 2020	Jan–jun 2021	Jan–jun 2020	Jan–dec 2020
Ingående balans		-14 502	-19 294	-14 335	-17 541	-17 541
Periodens kassaflöde		-1 237	1 607	-565	2 515	976
Förändring av leasingkulder		82	63	77	-31	-139
Förändring av lån		-203	679	-428	-967	1 010
Förändring av nettoskuld före omvärdering och omräkningsdifferenser		-1 358	2 349	-916	1 517	1 847
Omvärdering av finansiella instrument	9	40	72	-24	2	17
Omräkningsdifferenser		202	941	-343	90	1 342
Förändring av nettoskuld		-1 116	3 362	-1 283	1 609	3 206
Utgående balans		-15 618	-15 932	-15 618	-15 932	-14 335

Kassaflöde MSEK	Not	Apr–jun 2021	Apr–jun 2020	Jan–jun 2021	Jan–jun 2020	Jan–dec 2020
Kassaflöde från den löpande verksamheten		764	2 981	1 961	3 294	8 072
Kassaflöde från investeringsverksamheten		-525	-468	-1 048	-1 280	-3 438
Kassaflöde från finansieringsverksamheten		-1 476	-906	-1 478	501	-3 658
Periodens kassaflöde		-1 237	1 607	-565	2 515	976

Förändring av likvida medel MSEK	Not	Apr–jun 2021	Apr–jun 2020	Jan–jun 2021	Jan–jun 2020	Jan–dec 2020
Ingående balans		5 441	4 895	4 720	3 948	3 948
Periodens kassaflöde		-1 237	1 607	-565	2 515	976
Omräkningsdifferenser		-48	-102	1	-63	-204
Utgående balans		4 156	6 400	4 156	6 400	4 720

SYSSELSATT KAPITAL OCH FINANSIERING

MSEK	Not	30 jun 2021	30 jun 2020	31 dec 2020
Operativt sysselsatt kapital		9 843	11 936	8 893
Operativt sysselsatt kapital i % av försäljning		9	11	8
Avkastning på operativt sysselsatt kapital, %		48	40	39
Goodwill		21 974	22 252	21 414
Förvävsrelaterade immateriella tillgångar		1 583	1 513	1 424
Andelar i intressebolag		318	322	311
Sysselsatt kapital		33 718	36 023	32 042
Avkastning på sysselsatt kapital, %		13	14	13
Nettoskuld		-15 618	-15 932	-14 335
Eget kapital		18 100	20 091	17 707
Nettoskuldssättningsgrad, ggr		0,86	0,79	0,81

BALANSRÄKNING

MSEK	Not	30 jun 2021	30 jun 2020	31 dec 2020
TILLGÅNGAR				
Anläggningstillgångar				
Goodwill		21 974	22 252	21 414
Förvävsrelaterade immateriella tillgångar		1 583	1 513	1 424
Övriga immateriella tillgångar		1 880	1 915	1 788
Nyttjanderättstillgångar		3 305	3 438	3 334
Övriga materiella anläggningstillgångar		3 225	3 437	3 262
Andelar i intressebolag		318	322	311
Icke räntebärande finansiella anläggningstillgångar		1 797	1 806	1 835
Räntebärande finansiella anläggningstillgångar		411	421	686
Summa anläggningstillgångar		34 493	35 104	34 054
Omsättningstillgångar				
Icke räntebärande omsättningstillgångar		22 154	22 864	20 209
Övriga räntebärande omsättningstillgångar		290	164	144
Likvida medel		4 156	6 400	4 720
Summa omsättningstillgångar		26 600	29 428	25 073
SUMMA TILLGÅNGAR		61 093	64 532	59 127

MSEK	Not	30 jun 2021	30 jun 2020	31 dec 2020
EGET KAPITAL OCH SKULDER				
Eget kapital				
Hänförligt till moderbolagets aktieägare		18 088	20 078	17 697
Innehav utan bestämmande inflytande		12	13	10
Summa eget kapital		18 100	20 091	17 707
Soliditet, %		30	31	30
Långfristiga skulder				
Icke räntebärande långfristiga skulder		266	341	265
Långfristiga leasingkulder		2 535	2 606	2 554
Övriga räntebärande långfristiga skulder		11 793	13 598	11 694
Icke räntebärande avsättningar		2 385	2 408	2 477
Summa långfristiga skulder		16 979	18 953	16 990
Kortfristiga skulder				
Icke räntebärande kortfristiga skulder och avsättningar		19 867	18 775	18 793
Kortfristiga leasingkulder		881	922	876
Övriga räntebärande kortfristiga skulder		5 266	5 791	4 761
Summa kortfristiga skulder		26 014	25 488	24 430
SUMMA EGET KAPITAL OCH SKULDER		61 093	64 532	59 127

FÖRÄNDRINGAR I EGET KAPITAL

MSEK	30 jun 2021			30 jun 2020			31 dec 2020		
	Hänförligt till moderbolagets aktieägare	Innehav utan bestämmande inflytande	Summa	Hänförligt till moderbolagets aktieägare	Innehav utan bestämmande inflytande	Summa	Hänförligt till moderbolagets aktieägare	Innehav utan bestämmande inflytande	Summa
Ingående balans 1 januari 2021 / 2020	17 697	10	17 707	19 569	30	19 599	19 569	30	19 599
Totalresultat för perioden	2 057	2	2 059	619	-4	615	-180	-7	-187
Transaktioner med innehav utan bestämmande inflytande	-	-	-	-	-13	-13	-	-13	-13
Aktierelaterade incitamentsprogram	-206	-	-206 ¹⁾	-110	-	-110	60	-	60
Lämnad utdelning till moderbolagets aktieägare	-1 460	-	-1 460	-	-	-	-1 752	-	-1 752
Utgående balans 30 juni / 31 december 2021 / 2020	18 088	12	18 100	20 078	13	20 091	17 697	10	17 707

¹⁾ Avser swap-avtal för aktier i Securitas AB om -159 MSEK i syfte att säkra aktiedelen av Securitas aktierelaterade incitamentsprogram 2020. Avser även återköp av egna aktier -47 MSEK.

DATA PER AKTIE

SEK	Apr–jun 2021	Apr–jun 2020	Jan–jun 2021	Jan–jun 2020	Jan–dec 2020
Börskurs vid utgången av perioden	135,10	125,55	135,10	125,55	132,75
Vinst per aktie före och efter utspädning ^{1,2)}	2,09	1,50	3,95	3,11	6,63
Vinst per aktie före och efter utspädning och före jämförelsestörande poster ^{1,2)}	2,64	1,62	4,75	3,32	8,02
Utdelning	-	-	-	-	4,00
P/E-tal efter utspädning och före jämförelsestörande poster	-	-	-	-	17
Aktiekapital (SEK)	365 058 897	365 058 897	365 058 897	365 058 897	365 058 897
Antal utestående aktier ¹⁾	364 583 897	364 933 897	364 583 897	364 933 897	364 933 897
Genomsnittligt antal utestående aktier ^{1,3)}	364 856 974	364 933 897	364 895 223	364 933 897	364 933 897
Egna aktier ⁴⁾	475 000	125 000	475 000	125 000	125 000

¹⁾ Det finns inga utestående konvertibla förlagslån. Följaktligen föreligger ingen skillnad före respektive efter utspädning för vinst per aktie och antal aktier.

²⁾ Antal aktier som använts för beräkning av vinst per aktie inkluderar aktier hänförliga till koncernens aktierelaterade incitamentsprogram som har säkrats genom swap-avtal.

³⁾ Används för beräkning av vinst per aktie.

⁴⁾ I juni 2021 återköptes 350 000 aktier.

Noter

NOT 1

Redovisningsprinciper

Denna delårsrapport har upprättats enligt IAS 34 Delårsrapportering och Årsredovisningslagen.

Koncernens finansiella rapporter är upprättade i enlighet med "International Financial Reporting Standards" (IFRS) sådana de antagits av Europeiska Unionen, Årsredovisningslagen och RFR 1 Kompletterande redovisningsregler för koncerner, utgiven av Rådet för finansiell rapportering. De väsentligaste redovisningsprinciperna enligt IFRS, vilka utgör redovisningsnormen vid upprättandet av denna delårsrapport, återfinns i not 2 på sidorna 87 till 93 i årsredovisningen för 2020. Redovisningsprinciperna finns också tillgängliga på koncernens hemsida www.securitas.com/sv/ under rubriken Investeringar – Finansiell data – Redovisningsprinciper.

Moderbolagets finansiella rapporter är upprättade i enlighet med Årsredovisningslagen och RFR 2 Redovisning för juridiska personer, utgiven av Rådet för finansiell rapportering. De för moderbolaget väsentligaste redovisningsprinciperna återfinns i not 41 på sidan 142 i årsredovisningen för 2020.

NOT 2

Händelser efter balansdagen

Securitas har tecknat avtal om att förvärva Protection One i Tyskland. För ytterligare information hänvisas till Förvärv efter det andra kvartalet på sidan 13.

Inga övriga väsentliga händelser med påverkan på den finansiella rapporteringen har ägt rum efter balansdagen.

Införande och effekter av nya och reviderade IFRS 2021

Securitas tillämpar fas 2 av ändringarna i IFRS 9 Finansiella instrument avseende IBOR-reformen, som trädde i kraft den 1 januari 2021. Fas 2 förtydligar hur effekterna på de finansiella rapporterna till följd av IBOR-reformen ska redovisas, inklusive effekterna av ändringar i kontraktuella kassaflöden eller säkringsrelationer som kan uppkomma som en konsekvens av referensräntereformen. Ändringarna säkerställer att IBOR-reformen inte har någon påverkan på koncernens finansiella rapporter.

Ingen av de övriga publicerade standarder och tolkningar som är obligatoriska för koncernen räkenskapsåret 2021 bedöms ha någon påverkan på koncernens finansiella rapporter.

Införande och effekter av nya och reviderade IFRS 2022 eller senare

Effekterna på koncernens finansiella rapporter av standarder och tolkningar som är obligatoriska för koncernen räkenskapsåret 2022 eller senare kvarstår att utvärdera.

Användande av nyckeltal ej definierade i IFRS

För definitioner och beräkningar av nyckeltal som ej är definierade i IFRS hänvisas till not 4 och 5 i den här delårsrapporten samt till not 3 i årsredovisningen 2020.

NOT 3 Intäkter

MSEK	Apr–jun 2021	%	Apr–jun 2020	%	Jan–jun 2021	%	Jan–jun 2020	%	Jan–dec 2020	%
Bevakningstjänster	19 937	75	20 234	77	39 324	75	41 813	76	81 838	76
Säkerhetslösningar och elektronisk säkerhet	5 867	22	5 684	21	11 605	22	11 832	22	23 478	22
Övrigt	695	3	638	2	1 384	3	1 331	2	2 638	2
Summa försäljning	26 499	100	26 556	100	52 313	100	54 976	100	107 954	100
Övriga rörelseintäkter	11	0	11	0	21	0	20	0	39	0
Summa intäkter	26 510	100	26 567	100	52 334	100	54 996	100	107 993	100

Bevakningstjänster

Detta omfattar platsanknuten och mobil bevakning, vilket är tjänster med samma principer avseende intäktsredovisning. Redovisning av intäkterna sker över tid, då tjänsterna utförs av Securitas och samtidigt förbrukas av kunderna. En sådan tjänst som har utförts och förbrukats kan inte utföras igen.

Säkerhetslösningar och elektronisk säkerhet

Detta omfattar två breda kategorier avseende säkerhetslösningar och elektronisk säkerhet.

Säkerhetslösningar är en kombination av tjänster såsom platsanknuten och/eller mobil bevakning och/eller fjärrbevakning. Dessa tjänster kombineras med en teknikkomponent i form av utrustning som ägs och hanteras av Securitas och som används då tjänsterna utförs. Utrustningen finns installerad hos kunderna. Redovisning av intäkterna sker över tid, då tjänsterna utförs av Securitas och samtidigt förbrukas av kunderna. En säkerhetslösning utgör vanligtvis ett prestationsåtagande.

Elektronisk säkerhet omfattar försäljning av larminstallationer, inklusive design och installation (tid, material och liknande kostnader). Intäkterna redovisas i enlighet med kontraktet, antingen vid en tidpunkt

då villkoren enligt kontraktet har uppfyllts, eller över tid baserat på färdigställandegraden. Fjärrbevakning (i form av larmövervakningstjänster), som säljs separat och inte som en del av en säkerhetslösning, inkluderas också i denna kategori. Intäktsredovisning sker över tid då detta också är en tjänst som utförs av Securitas och samtidigt förbrukas av kunderna. Kategorin inkluderar vidare tjänster i form av underhåll och service, som antingen utförs på begäran (tid och material) med intäktsredovisning vid en viss tidpunkt (när arbetet har utförts), eller över tid som en del av ett servicekontrakt med en abonnemangsavgift. Slutligen ingår även i begränsad omfattning försäljning av produkter (larm och komponenter) utan design eller installation. Intäktsredovisning sker vid en viss tidpunkt (vid leverans).

Övrigt

Övrigt omfattar främst riskhanteringstjänster för företag som antingen redovisas över tid eller vid en viss tidpunkt, liksom övriga sidoverksamheter.

Övriga rörelseintäkter

Övriga rörelseintäkter består i sin helhet av varumärkesarvodet för användning av varumärket Securitas.

Intäkter per segment

Uppdelningen av intäkterna per segment framgår av tabellerna nedan. Total försäljning motsvarar den totala försäljningen i segmentsöversikterna.

MSEK	Security Services North America		Security Services Europe		Security Services Ibero-America		Övrigt		Elimineringsar		Koncernen	
	Apr–jun 2021	Apr–jun 2020	Apr–jun 2021	Apr–jun 2020	Apr–jun 2021	Apr–jun 2020	Apr–jun 2021	Apr–jun 2020	Apr–jun 2021	Apr–jun 2020	Apr–jun 2021	Apr–jun 2020
Bevakningstjänster	8 798	9 307	8 636	8 350	2 048	2 139	459	438	-4	0	19 937	20 234
Säkerhetslösningar och elektronisk säkerhet	1 990	2 035	2 759	2 574	917	905	201	170	-	-	5 867	5 684
Övrigt	695	638	-	-	-	-	-	-	-	-	695	638
Summa försäljning	11 483	11 980	11 395	10 924	2 965	3 044	660	608	-4	0	26 499	26 556
Övriga rörelseintäkter	-	-	-	-	-	-	11	11	-	-	11	11
Summa intäkter	11 483	11 980	11 395	10 924	2 965	3 044	671	619	-4	0	26 510	26 567

MSEK	Security Services North America		Security Services Europe		Security Services Ibero-America		Övrigt		Elimineringsar		Koncernen	
	Jan–jun 2021	Jan–jun 2020	Jan–jun 2021	Jan–jun 2020	Jan–jun 2021	Jan–jun 2020	Jan–jun 2021	Jan–jun 2020	Jan–jun 2021	Jan–jun 2020	Jan–jun 2021	Jan–jun 2020
Bevakningstjänster	17 444	18 957	16 869	17 330	4 116	4 599	902	928	-7	-1	39 324	41 813
Säkerhetslösningar och elektronisk säkerhet	4 029	4 339	5 399	5 253	1 806	1 905	371	335	-	-	11 605	11 832
Övrigt	1 384	1 331	-	-	-	-	-	-	-	-	1 384	1 331
Summa försäljning	22 857	24 627	22 268	22 583	5 922	6 504	1 273	1 263	-7	-1	52 313	54 976
Övriga rörelseintäkter	-	-	-	-	-	-	21	20	-	-	21	20
Summa intäkter	22 857	24 627	22 268	22 583	5 922	6 504	1 294	1 283	-7	-1	52 334	54 996

NOT 4

Organisk försäljningstillväxt och valutaförändringar

Beräkningen av valutajusterad och organisk försäljningstillväxt och specifikation av valutakursförändringar på rörelseresultat före och efter avskrivningar, resultat före skatt, periodens resultat och vinst per aktie framgår nedan. Effekten från omvärdering avseende höginflation till följd av tillämpningen av IAS 29 inkluderas i valutaförändring.

MSEK	Apr–jun 2021	Apr–jun 2020	%	Jan–jun 2021	Jan–jun 2020	%
Total försäljning	26 499	26 556	0	52 313	54 976	-5
Valutaförändring från 2020	2 397	-		5 305	-	
Valutajusterad försäljningstillväxt	28 896	26 556	9	57 618	54 976	5
Förvärv/avyttringar	-289	-69		-570	-126	
Organisk försäljningstillväxt	28 607	26 487	8	57 048	54 850	4
Rörelseresultat före avskrivningar	1 471	1 075	37	2 727	2 161	26
Valutaförändring från 2020	139	-		290	-	
Valutajusterat rörelseresultat före avskrivningar	1 610	1 075	50	3 017	2 161	40
Rörelseresultat efter avskrivningar	1 136	882	29	2 162	1 834	18
Valutaförändring från 2020	102	-		211	-	
Valutajusterat rörelseresultat efter avskrivningar	1 238	882	40	2 373	1 834	29
Resultat före skatt	1 045	745	40	1 977	1 553	27
Valutaförändring från 2020	92	-		188	-	
Valutajusterat resultat före skatt	1 137	745	53	2 165	1 553	39
Periodens resultat	763	545	40	1 443	1 133	27
Valutaförändring från 2020	68	-		137	-	
Valutajusterat periodens resultat	831	545	52	1 580	1 133	39
Periodens resultat hänförligt till aktieägare i moderbolaget	763	546	40	1 442	1 134	27
Valutaförändring från 2020	68	-		137	-	
Valutajusterat periodens resultat hänförligt till aktieägare i moderbolaget	831	546	52	1 579	1 134	39
Genomsnittligt antal utestående aktier	364 856 974	364 933 897		364 895 223	364 933 897	
Valutajusterad vinst per aktie	2,28	1,50	52	4,33	3,11	39
Periodens resultat hänförligt till aktieägare i moderbolaget	763	546	40	1 442	1 134	27
Jämförelsestörande poster efter skatt	200	46		291	78	
Periodens resultat hänförligt till aktieägare i moderbolaget justerat för jämförelsestörande poster	963	592	63	1 733	1 212	43
Valutaförändring från 2020	73	-		147	-	
Valutajusterat periodens resultat hänförligt till aktieägare i moderbolaget justerat för jämförelsestörande poster	1 036	592	75	1 880	1 212	55
Genomsnittligt antal utestående aktier	364 856 974	364 933 897		364 895 223	364 933 897	
Valutajusterad vinst per aktie justerat för jämförelsestörande poster	2,84	1,62	75	5,15	3,32	55

NOT 5

Definitioner och beräkning av nyckeltal

Beräkningarna nedan avser perioden januari–juni 2021.

Räntetäckningsgrad

Rörelseresultat före avskrivningar (rullande 12 månader) plus ränteintäkter (rullande 12 månader) i förhållande till räntekostnader (rullande 12 månader).
Beräkning: $(5\,458 + 41) / 467 = 11,8$

Rörelsens kassaflöde, %

Rörelsens kassaflöde i procent av rörelseresultat före avskrivningar.
Beräkning: $2\,213 / 2\,727 = 81\%$

Fritt kassaflöde i % av justerat resultat

Fritt kassaflöde i procent av justerat resultat (rörelseresultat före avskrivningar justerat för finansiella intäkter och kostnader, exklusive omvärdering av finansiella instrument, samt aktuell skattekostnad).
Beräkning: $1\,173 / (2\,727 - 185 - 0 - 576) = 60\%$

Fritt kassaflöde i förhållande till nettoskuld

Fritt kassaflöde (rullande 12 månader) i förhållande till utgående balans för nettoskuld.
Beräkning: $5\,002 / 15\,618 = 0,32$

Nettoskuld i relation till EBITDA-kvoten

Nettoskuld i relation till rörelseresultat efter avskrivningar (rullande 12 månader) plus avskrivningar på förvävsrelaterade immateriella tillgångar (rullande 12 månader) samt avskrivningar (rullande 12 månader).
Beräkning: $15\,618 / (4\,157 + 273 + 2\,602) = 2,2$

Operativt sysselsatt kapital i % av total försäljning

Operativt sysselsatt kapital i procent av total försäljning justerad för förvärvade och avyttrade enheters helårsförsäljning.
Beräkning: $9\,843 / 105\,560 = 9\%$

Avkastning på operativt sysselsatt kapital

Rörelseresultat före avskrivningar (rullande 12 månader) plus jämförelsestörande poster (rullande 12 månader) i procent av genomsnittliga balansen för operativt sysselsatt kapital.
Beräkning: $(5\,458 - 929) / ((9\,843 + 8\,893) / 2) = 48\%$

Avkastning på sysselsatt kapital

Rörelseresultat före avskrivningar (rullande 12 månader) plus jämförelsestörande poster (rullande 12 månader) i procent av utgående balans sysselsatt kapital.
Beräkning: $(5\,458 - 929) / 33\,718 = 13\%$

Nettoskuldsättningsgrad

Nettoskuld i förhållande till eget kapital.
Beräkning: $15\,618 / 18\,100 = 0,86$

NOT 6

Förvävsrelaterade kostnader och kassaflöde från förvärv och avyttringar

MSEK	Apr–jun 2021	Apr–jun 2020	Jan–jun 2021	Jan–jun 2020	Jan–dec 2020
Omstrukturerings- och integreringskostnader	-11	-60	-34	-71	-92
Transaktionskostnader	-1	-2	-6	-7	-40
Omvärdering av tilläggsköpeskillingar	-1	-1	-2	-2	-5
Summa förvävsrelaterade kostnader	-13	-63	-42	-80	-137
Kassaflödespåverkan från förvärv och avyttringar					
Utbetalda köpeskillingar	-86	-51	-206	-438	-1 780
Övertagna nettoskulder	-13	-3	-36	49	98
Betalda förvävsrelaterade kostnader	-17	-20	-53	-39	-119
Summa kassaflödespåverkan från förvärv och avyttringar	-116	-74	-295	-428	-1 801

För ytterligare information om koncernens förvärv hänvisas till avsnittet Förvärv och avyttringar.

NOT 7

Jämförelsestörande poster

MSEK	Apr–jun 2021	Apr–jun 2020	Jan–jun 2021	Jan–jun 2020	Jan–dec 2020
Redovisat i resultaträkningen					
Transformationsprogram, koncernen ¹⁾	-147	-61	-251	-106	-351
Kostnadsbesparingsprogram, koncernen ²⁾	-112	-	-144	-	-289
Summa redovisat i resultaträkningen före skatt	-259	-61	-395	-106	-640
Skatt	59	15	104	28	133
Summa redovisat i resultaträkningen efter skatt	-200	-46	-291	-78	-507
Kassaflödespåverkan					
Transformationsprogram, koncernen ¹⁾	-144	-68	-216	-116	-251
Kostnadsbesparingsprogram, koncernen ²⁾	-94	-	-178	-	-111
Kostnadsbesparingsprogram, Security Services Europe	-3	-11	-17	-23	-43
Summa kassaflödespåverkan	-241	-79	-411	-139	-405

¹⁾ Relaterad till det tidigare kommunicerade transformationsprogrammet avseende verksamheten inom Security Services North America, Security Services Europe och Security Services Ibero-America samt det tidigare kommunicerade transformationsprogrammet inom global IS/IT.

²⁾ Inkluderar kostnader hänförliga till utträde från affärsverksamheter. Kassaflöde hänförligt till utträde från affärsverksamheter redovisas som kassaflöde från investeringsverksamheten.

NOT 8

Omvärdering avseende höginflation

Koncernens dotterbolag i länder som enligt IAS 29 Finansiell rapportering i höginflationsländer klassificeras som höginflationsländer redovisas i koncernens finansiella rapporter efter omvärdering för höginflation. För närvarande redovisas Securitas verksamhet i Argentina enligt IAS 29.

Effekten på koncernens resultaträkning från omvärderingen enligt IAS 29 illustreras nedan. Det index som Securitas har använt för omvärderingen av de finansiella rapporterna är konsumentprisindex med basperiod januari 2003.

VALUTAKURSER OCH INDEX

	30 jun 2021	30 jun 2020	31 dec 2020
Valutakurs SEK/ARS	0,09	0,13	0,10
Index	29,36	19,44	23,35

MONETÄR NETTOVINST REDOVISAD I KONCERNENS RESULTATRÄKNING

MSEK	Apr–jun 2021	Apr–jun 2020	Jan–jun 2021	Jan–jun 2020	Jan–dec 2020
Monetär nettovinst	3	3	11	6	14
Summa finansiella intäkter och kostnader	3	3	11	6	14

NOT 9

Finansiella instrument och kreditfaciliteter

Omvärdering av finansiella instrument

Omvärdering av finansiella instrument redovisas i resultaträkningen på raden finansiella intäkter och kostnader. Omvärdering av kassaflödessäkringar (och den efterföljande omföringen till resultaträkningen) redovisas i övrigt totalresultat på raden kassaflödessäkringar. Säkringskostnader (och den efterföljande omföringen till resultaträkningen) redovisas på motsvarande rad i övrigt totalresultat.

Det belopp som redovisas i specifikationen förändring av nettoskuld är total omvärdering före skatt i tabellen nedan.

MSEK	Apr–jun 2021	Apr–jun 2020	Jan–jun 2021	Jan–jun 2020	Jan–dec 2020
Redovisat i resultaträkningen					
Omvärdering av finansiella instrument	0	2	0	1	1
Uppskjuten skatt	–	–	–	–	–
Påverkan på nettoresultat	0	2	0	1	1
Redovisat i rapport över totalresultat					
Kassaflödessäkringar	18	30	–43	–52	–28
Säkringskostnader	22	40	19	53	44
Uppskjuten skatt	–8	–15	6	0	–4
Summa redovisat i rapport över totalresultat	32	55	–18	1	12
Total omvärdering före skatt	40	72	–24	2	17
Total uppskjuten skatt	–8	–15	6	0	–4
Total omvärdering efter skatt	32	57	–18	2	13

Verkligt värde hierarki

De metoder och antaganden som används av koncernen vid beräkning av verkligt värde för de finansiella instrumenten beskrivs i not 7 i årsredovisningen 2020. Ytterligare information avseende redovisningsprinciperna för finansiella instrument finns i not 2 i årsredovisningen 2020.

Det har inte skett några överföringar mellan någon av värderingsnivåerna under perioden.

MSEK	Noterade marknadspriser	Värderingstekniker som använder observerbar marknadsdata	Värderingstekniker som använder icke observerbar marknadsdata	Summa
30 juni 2021				
Finansiella tillgångar till verkligt värde som redovisas via resultaträkningen	–	7	–	7
Finansiella skulder till verkligt värde som redovisas via resultaträkningen	–	–4	–184	–188
Derivat som klassificeras som säkringsinstrument med positivt verkligt värde	–	268	–	268
Derivat som klassificeras som säkringsinstrument med negativt verkligt värde	–	–167	–	–167
31 december 2020				
Finansiella tillgångar till verkligt värde som redovisas via resultaträkningen	–	20	–	20
Finansiella skulder till verkligt värde som redovisas via resultaträkningen	–	–11	–295	–306
Derivat som klassificeras som säkringsinstrument med positivt verkligt värde	–	362	–	362
Derivat som klassificeras som säkringsinstrument med negativt verkligt värde	–	–159	–	–159

Finansiella instrument per kategori – redovisade och verkliga värden

För alla andra finansiella tillgångar och skulder än de som redovisas i tabellen nedan, uppskattas verkligt värde motsvara redovisat värde. En komplett jämförelse mellan verkliga värden och bokförda värden för samtliga finansiella tillgångar och skulder redovisas i not 7 i årsredovisningen 2020.

MSEK	30 jun 2021		31 dec 2020	
	Redovisade värden	Verkliga värden	Redovisade värden	Verkliga värden
Långfristiga låneskulder	10 158	10 302	10 118	10 336
Kortfristiga låneskulder	3 551	3 589	3 528	3 531
Summa finansiella instrument per kategori	13 709	13 891	13 646	13 867

ÖVERSIKT ÖVER KREDITFACILITETERNA PER DEN 30 JUNI 2021

Typ	Valuta	Facilitetens belopp (miljoner)	Tillgängligt belopp (miljoner)	Förfallotidpunkt
EMTN FRN private placement	USD	40	0	2021
EMTN FRN private placement	USD	60	0	2021
EMTN FRN private placement	USD	40	0	2021
EMTN Eurobond, 1,25 % kupongränta	EUR	350	0	2022
EMTN Eurobond, 1,125 % kupongränta	EUR	350	0	2024
EMTN FRN private placement	USD	50	0	2024
EMTN FRN private placement	USD	105	0	2024
EMTN Eurobond, 1,25 % kupongränta	EUR	300	0	2025
Revolverande kreditfacilitet	EUR	938	938	2026
EMTN Eurobond, 0,25 % kupongränta	EUR	350	0	2028
Företagscertifikat (obekräftad finansiering)	SEK	5 000	4 500	e/t

NOT 10

Uppskjuten skatt på övrigt totalresultat

MSEK	Apr–jun 2021	Apr–jun 2020	Jan–jun 2021	Jan–jun 2020	Jan–dec 2020
Uppskjuten skatt på omvärdering av förmånsbestämda pensionsplaner	7	-25	-21	-8	19
Uppskjuten skatt på kassaflödessäkringar	-3	-7	10	11	6
Uppskjuten skatt på säkringskostnader	-5	-8	-4	-11	-10
Uppskjuten skatt på säkring av nettoinvesteringar	-34	-128	35	41	-144
Summa uppskjuten skatt på övrigt totalresultat	-35	-168	20	33	-129

NOT 11

Ställda säkerheter

MSEK	30 jun 2021	30 jun 2020	31 dec 2020
Pensionsmedel, avgiftsbestämda planer ¹⁾	165	138	144
Summa ställda säkerheter	165	138	144

¹⁾ Avser tillgångar hänförliga till direktpensionsavtal exklusive sociala avgifter.

NOT 12

Eventualförpliktelser

MSEK	30 jun 2021	30 jun 2020	31 dec 2020
Garantiförbindelser	-	-	-
Garantiförbindelser avseende avvecklade verksamheter	15	15	15
Summa eventualförpliktelser	15	15	15

För kritiska uppskattningar och bedömningar, avsättningar samt eventualförpliktelser hänvisas till not 4 och not 39 i årsredovisningen för 2020 samt till avsnittet Övriga väsentliga händelser i denna rapport.

Moderbolaget

RESULTATRÄKNING

MSEK	Jan–jun 2021	Jan–jun 2020	Jan–dec 2020
Licensintäkter och övriga intäkter	647	542	1 233
Bruttoresultat	647	542	1 233
Administrationskostnader	-326	-295	-949
Rörelseresultat	321	247	284
Finansiella intäkter och kostnader	1 740	69	1 067
Resultat efter finansiella poster	2 061	316	1 351
Bokslutsdispositioner	-153	-33	-71
Resultat före skatt	1 908	283	1 280
Skatt	-1	-15	150
Periodens resultat	1 907	268	1 430

BALANSRÄKNING

MSEK	30 jun 2021	30 jun 2020	31 dec 2020
TILLGÅNGAR			
Anläggningstillgångar			
Andelar i dotterbolag	44 201	44 580	44 233
Andelar i intressebolag	112	112	112
Övriga icke räntebärande anläggningstillgångar	505	943	344
Räntebärande anläggningstillgångar	850	1 491	1 133
Summa anläggningstillgångar	45 668	47 126	45 822
Omsättningstillgångar			
Icke räntebärande omsättningstillgångar	906	1 047	571
Övriga räntebärande omsättningstillgångar	3 084	2 755	3 330
Likvida medel	1 394	2 808	151
Summa omsättningstillgångar	5 384	6 610	4 052
SUMMA TILLGÅNGAR	51 052	53 736	49 874
EGET KAPITAL OCH SKULDER			
Eget kapital			
Bundet eget kapital	7 730	7 737	7 730
Fritt eget kapital	21 602	21 840	21 269
Summa eget kapital	29 332	29 577	28 999
Obeskattade reserver	750	701	723
Långfristiga skulder			
Icke räntebärande långfristiga skulder/avsättningar	193	324	169
Räntebärande långfristiga skulder	11 788	13 580	11 679
Summa långfristiga skulder	11 981	13 904	11 848
Kortfristiga skulder			
Icke räntebärande kortfristiga skulder	1 287	1 136	960
Räntebärande kortfristiga skulder	7 702	8 418	7 344
Summa kortfristiga skulder	8 989	9 554	8 304
SUMMA EGET KAPITAL OCH SKULDER	51 052	53 736	49 874

Finansiell information

KALENDER FINANSIELL INFORMATION

29 oktober 2021, ca kl 13.00

Delårsrapport januari–september 2021

8 februari 2022, ca kl 8.00

Helårsrapport januari–december 2021

För ytterligare information om

Securitas IR-aktiviteter, se

www.securitas.com/sv/investerare/finansiell-kalender

PRESENTATION AV DELÅRSRAPPORTEN

Analytiker och media är välkomna att delta i en telefonkonferens den 29 juli 2021 kl 14.30, där Securitas VD och koncernchef Magnus Ahlqvist och finansdirektör Bart Adam presenterar rapporten och svarar på frågor. Telefonkonferensen kommer också att ljudsändas via Securitas hemsida. För att delta i telefonkonferensen under mötet, vänligen ring fem minuter innan mötet börjar, från:

USA: +1 631 913 1422

Sverige: +46 8 566 426 51

Storbritannien: +44 333 3000 804

Vänligen använd följande pinkod för telefonkonferensen: **621 490 78#**

Ljudsändningen av telefonkonferensen kan följas på denna länk:

www.securitas.com/sv/investerare/webbsandningar/.

En inspelad version av ljudsändningen kommer att vara tillgänglig på

www.securitas.com/sv/investerare/webbsandningar/ efter telefonkonferensen.

För ytterligare information kontakta:

Micaela Sjökvist, Chef investerarrelationer, 076-116 7443

OM SECURITAS

Securitas har en ledande lokal och global marknadsnärvaro med verksamhet i 47 länder. Våra verksamheter är organiserade i tre affärssegment: Security Services North America, Security Services Europe och Security Services Ibero-America. Vi har också verksamhet i Afrika, Mellanöstern, Asien och Australien, vilka utgör divisionen AMEA. Securitas har kunder av alla storlekar, inom många olika branscher och kundsegment. Säkerhetslösningar baserade på kundens behov skapas genom olika kombinationer av platsanknuten bevakning, mobil bevakning och fjärrövervakning, elektronisk säkerhet, brandskydd och trygghetslösningar samt riskhantering för företag. Vi anpassar våra lösningar efter de risker och behov som varje kund har genom ökat kundengagemang och kontinuerligt ökad kunskap. Securitas är börsnoterat i Large Cap-segmentet på Nasdaq Stockholm.

Koncernens strategi

Securitas leder omvandlingen av säkerhetsbranschen genom att sätta våra kunder i hjärtat av vår verksamhet. Vi löser våra kunders säkerhetsbehov genom att erbjuda kvalificerade och engagerade medarbetare, djup expertis och innovation inom alla våra säkerhetstjänster, förmågan att kombinera tjänster till lösningar och genom att använda data för ytterligare intelligens. För att verkställa våra strategi att bli en partner inom intelligenta säkerhetstjänster, fokuserar vi på fyra områden: att stärka våra medarbetare, kundengagemang, ledarskap inom säkerhetstjänster och innovation, samt effektivitet.

Koncernens finansiella mål

Securitas har tre finansiella mål:

- En genomsnittlig ökning av vinst per aktie med 10 procent per år
- Nettoskuld i förhållande till EBITDA om i genomsnitt 2,5
- Rörelsens kassaflöde ska vara 70 till 80 procent av rörelseresultatet före avskrivningar

Securitas har också uttalat en ambition om strategisk omvandling – att fördubbla försäljningen av säkerhetslösningar och elektronisk säkerhet till 2023, jämfört med 2018.

Securitas AB (publ.)

Box 12307, 102 28 Stockholm,
Sverige

Besöksadress:
Lindhagensplan 70

Telefon: +46 10 470 30 00

Organisationsnummer:
556302-7241

www.securitas.com

