



Helårsrapport

Kv4 2023 | Januari–december 2023

A large, white, stylized number "4" is positioned in the bottom right corner of the page. The background of the entire page is a dark blue gradient with a complex, glowing pattern of white and light blue dots and lines that create a sense of depth and movement, resembling a digital or data visualization.

Oktober–december 2023

39 542

Försäljning, MSEK

6,8%

Rörelsemarginal

2,11

Vinst per aktie, SEK

- Försäljning 39 542 MSEK (38 091)
- Organisk försäljningstillväxt 6 procent (9)
- Rörelseresultat före avskrivningar 2 683 MSEK (2 491)
- Rörelsemarginal 6,8 procent (6,5)
- Jämförelsestörande poster –404 MSEK (–312), hänförliga till de tidigare kommunicerade transformationsprogrammen och förvärvet av STANLEY Security
- Vinst per aktie före och efter utspädning 2,11 SEK (2,47)*
- Vinst per aktie före och efter utspädning, före jämförelsestörande poster, 2,44 SEK (2,63)*
- Rörelsens kassaflöde 166 procent (83)

JANUARI–DECEMBER 2023

- Försäljning 157 249 MSEK (133 237)
- Organisk försäljningstillväxt 9 procent (7)
- Rörelseresultat före avskrivningar 10 247 MSEK (8 033)
- Rörelsemarginal 6,5 procent (6,0)
- Jämförelsestörande poster –4 669 MSEK (–1 086), hänförliga till realisationsförlusten från avyttringen av Securitas Argentina om –3 321 MSEK, de tidigare kommunicerade transformationsprogrammen och förvärvet av STANLEY Security
- Vinst per aktie före och efter utspädning 2,24 SEK (9,20)*
- Vinst per aktie före och efter utspädning, före jämförelsestörande poster, 9,59 SEK (10,77)*
- Rapporterad nettoskuld i relation till EBITDA 4,1 (4,0), nettoskuld i relation till EBITDA före jämförelsestörande poster 2,7 (3,3)**
- Rörelsens kassaflöde 80 procent (71)
- Föreslagen utdelning för 2023 3,80 SEK (3,45) per aktie, uppdelad i två utbetalningar

* Antalet utestående aktier har justerats för företrädesemissionen som slutfördes den 11 oktober 2022. För ytterligare information se Data per aktie på sidan 19.

** Jämförelsetalet är justerat för erhållen likvid från företrädesemissionen i oktober 2022 och inklusive STANLEY Securitys 12-månaders justerad uppskattad EBITDA.

INNEHÅLL

Koncernchefens kommentarer	3	Risker och osäkerhetsfaktorer	14
Januari–december i sammandrag	4	Moderbolagets verksamhet	15
Koncernens utveckling	6	Koncernens finansiella rapporter	16
Affärssegmentens utveckling	8	Segmentsöversikt	20
Kassaflöde	11	Noter	22
Sysselsatt kapital och finansiering	12	Moderbolaget	30
Förvärv och avyttringar	13	Finansiell information	31
Övriga väsentliga händelser	14		



Koncernchefens kommentarer

”Starkt kassaflöde i det fjärde kvartalet och marginalförbättringar från teknik och säkerhetslösningar”

Rörelsemarginalen på 6,8 procent (6,5) i det fjärde kvartalet var hjälpt av samtliga affärssegment drivet av verksamheten inom teknik och säkerhetslösningar, främst av ett starkt kvartal inom teknik. Teknik och säkerhetslösningar utgjorde 55 procent av koncernens rörelseresultat med en rörelsemarginal på 11,4 procent.

Organisk försäljningstillväxt uppgick till 6 procent i det fjärde kvartalet och valutajusterad försäljningstillväxt inom verksamheten för teknik och säkerhetslösningar var 6 procent. Valutajusterad försäljningstillväxt inom säkerhetstjänster drevs av prishöjningar och volymtillväxt i vår flygplatsverksamhet men dämpad av avyttringen av Securitas Argentina i juli samt av aktiv hantering av kontraktspportföljen.

Integrationen av STANLEY Security framskred bra och vi uppnådde flera viktiga milstolpar. Vi är fortsatt i en period av viktigt arbete avseende integration av system- och supporttjänster, vilket fortgår under 2024. Under kvartalet uppnådde vi målet om kostnadssynergier om 50 MUSD från förvärvet av STANLEY Security, vilket främst påverkar Nordamerika. Vi har identifierat ytterligare kostnadssynergier att realisera under 2024, men de kommer delvis att motverkas av ökade omkostnader för den pågående system- och supportintegrationen.

Realiserandet av kommersiella synergier börjar få genomslag, vilket bekräftar styrkan i vårt kombinerade erbjudande och vår marknadsposition.

Inom säkerhetstjänster är vår främsta prioritet att förbättra lönsamheten i kontraktspportföljen. Resultaten var blandade i det fjärde kvartalet med positiv påverkan från aktiv hantering i kontraktspportföljen, balans mellan pris och lönekostnadsökningar och något förbättrade arbetsmarknader under det andra halvåret. Lönsamheten var främst dämpad av negativ resultatutveckling i verksamheten Kritisk infrastruktur och något sämre utveckling i Europa.

Kassaflödet i koncernen uppgick till 4 465 MSEK, motsvarande 166 procent (83) av rörelseresultatet i det fjärde kvartalet med en fortsatt sänkning av nettolåneskuld i relation till EBITDA före jämförelsestörande poster till 2,7.

TRANSFORMATION I LINJE MED VÅR STRATEGI

Kärnan i genomförandet av vår strategi är ledarskap inom teknik och säkerhetslösningar och digitala förmågor. Vi har gjort omfattande investeringar inom teknik genom förvärvet av STANLEY Security och vårt kombinerade lösningserbjudande är unikt. Transformationsprogrammet som vi har implementerat i Nordamerika stöttar den operativa effektiviteten

i den dagliga verksamheten och de pågående programmen i Europa och Ibero-Amerika fortskrider enligt plan. Dessa investeringar kommer att fundamentalt förändra våra digitala möjligheter och förstärker vår position som det ledande säkerhetsföretaget.

En annan hörnsten i vår strategi är att kontinuerligt utvärdera vår affärsmix och närvaro för att ytterligare stärka vår position som det ledande företaget inom teknik och säkerhetslösningar. Till följd av detta avyttrade vi Securitas Argentina under 2023 vilket ger positiva marginal- och kassaflödeseffekter framgent.

Den strategiska transformationen av Securitas är på rätt väg, vilket bekräftas av vår utveckling under 2023. Med vårt starka erbjudande hanterar vi en osäker makroekonomisk miljö och vi är fast beslutna att nå våra finansiella mål.

Magnus Ahlqvist
VD och koncernchef

Januari–december i sammandrag

FÖRVÄRV AV STANLEY SECURITY

Förvärvet av STANLEY Security har en betydande påverkan på Securitas rapportering som bör beaktas vid läsandet av denna rapport.

STANLEY Security konsoliderades den 22 juli 2022 och är därmed inkluderat i resultaträkningen för helåret 2023. I resultaträkningen helåret 2022 ingår STANLEY Security från konsolideringsdagen.

STANLEY Security är enligt Securitas definition av organisk försäljnings-tillväxt exkluderat från beräkningen

av detta nyckeltal under de första 12 månaderna från förvärsdatumet, det vill säga från 22 juli 2022 till 22 juli 2023. Valutajusterad försäljning inkluderar bidraget från STANLEY Security som förvärvat försäljning i enlighet med definitionen av detta nyckeltal.

I balansräkningen är STANLEY Security inkluderat per den 31 december 2023 och 31 december 2022.

STANLEY Security är inkluderat i det operativa och fria kassaflödet för helåret 2023. I det operativa och fria kassaflödet för 2022 ingår bidraget från

STANLEY Security för perioden 22 juli till 31 december 2022.

I vår segmentsrapportering ingår STANLEY Security i Securitas North America och Securitas Europe.

FÖRÄNDRING I SEGMENTSRAPPORTERINGEN

Per det tredje kvartalet 2023 har affärsenheten Kritisk Infrastruktur flyttats från affärssegmentet Securitas North America till Övrigt. Jämförelsetal har räknats om och finns på www.securitas.com/sv/investerare/finansiella-rapporter-och-presentationer/.

EKONOMISK ÖVERSIKT

	Kv 4		Förändring, %		Helår		Förändring, %	
	2023	2022	Total	Valuta-justerad	2023	2022	Total	Valuta-justerad
MSEK								
Försäljning	39 542	38 091	4	4	157 249	133 237	18	15
Organisk försäljningstillväxt, %	6	9			9	7		
Rörelseresultat före avskrivningar	2 683	2 491	8	9	10 247	8 033	28	24
Rörelsemarginal, %	6,8	6,5			6,5	6,0		
Avskrivningar på förvärvsrelaterade immateriella tillgångar	-152	-155			-620	-414		
Förvärvsrelaterade kostnader	-3	-4			-10	-49		
Jämförelsestörande poster ¹⁾	-404	-312			-4 669	-1 086		
Rörelseresultat efter avskrivningar	2 124	2 020	5	7	4 948	6 484	-24	-28
Finansiella intäkter och kostnader	-628	-336			-2 115	-758		
Resultat före skatt	1 496	1 684	-11	-7	2 833	5 726	-51	-55
Periodens resultat	1 209	1 374	-12	-8	1 297	4 316	-70	-74
Vinst per aktie, SEK ²⁾	2,11	2,47	-15	-11	2,24	9,20	-76	-79
Vinst per aktie före jämförelsestörande poster, SEK ²⁾	2,44	2,63	-7	-3	9,59	10,77	-11	-14
Rörelsens kassaflöde, %	166	83			80	71		
Fritt kassaflöde	3 498	1 175			4 938	3 422		
Nettoskuld i relation till EBITDA	-	-			4,1	4,0		

¹⁾ Se not 7 på sidan 26 för ytterligare information.

²⁾ Antalet utestående aktier har justerats för företrädesemissionen som slutfördes den 11 oktober 2022. För ytterligare information se Data per aktie på sidan 19.

KONCERNENS FINANSIELLA MÅL

Rörelsemarginalen uppgick till 6,5 procent (6,0) med ett mål att nå 8 procent vid utgången av 2025. Den valuta-justerade försäljningstillväxten avseende teknik och säkerhetslösningar uppgick till 34 procent (44) under 2023 med ett årligt genomsnittligt mål om 8–10 procent. Den valutajusterade försäljningstillväxten inklusive STANLEY Security för jämförbar period (konsoliderades från den 22 juli 2022) uppgick till 9 procent för helåret 2023.

Nettoskuld i relation till EBITDA var 4,1 (4,0) och justerad nettoskuld i relation till EBITDA före jämförelsestörande poster var 2,7 (3,3) med målet att vara under 3,0x. Det operativa kassaflödet uppgick till 80 procent (71) av rörelseresultatet före avskrivningar med ett årligt mål om 70–80 procent.

ÅRSSTÄMMA 2024

Årsstämma i Securitas AB äger rum onsdagen den 8 maj 2024 i Stockholm. Ytterligare information om årsstämman kommer att publiceras i kallelsen till årsstämman och på www.securitas.com/arsstamma-2024. Års- och hållbarhetsredovisningen för Securitas AB 2023 kommer att publiceras den 27 mars 2024 på www.securitas.com/sv.

FÖRESLAGEN UTDELNING

Styrelsen föreslår en utdelning för 2023 på 3,80 SEK (3,45) per aktie att utbetalas i två delar om 1,90 SEK per aktie respektive 1,90 SEK per aktie. Den totala föreslagna utdelningen uppgår till 47 procent av årets resultat justerat för realisationsförlusten från avyttringen av Securitas Argentina. Som avstämningsdag föreslås 13 maj 2024 för den första

utbetalningen och 18 november 2024 för den andra utbetalningen. Om stämman så beslutar förväntas den första utdelningen att utbetalas av Euroclear Sweden AB med början den 16 maj 2024 och den andra utbetalningen med början den 21 november 2024.

ORGANISK FÖRSÄLJNINGSTILLVÄXT OCH RÖRELSEMARGINAL PER AFFÄRSSEGMENT*

%	Organisk försäljningstillväxt				Rörelsemarginal			
	Kv 4		Helår		Kv 4		Helår	
	2023	2022	2023	2022	2023	2022	2023	2022
Securitas North America**	4	6	6	1	9,3	8,9	9,0	8,3
Securitas Europe	11	11	12	9	6,6	6,3	6,1	5,9
Securitas Ibero-America	7	17	15	16	7,2	6,3	6,4	6,0
Koncernen	6	9	9	7	6,8	6,5	6,5	6,0

* Affärssegmenten har namnändrats per den 3 maj 2023.

** Affärsenheten Kritisk infrastruktur har flyttats från Securitas North America till Övrigt under det tredje kvartalet 2023. Jämförelsetalen har räknats om.

EKONOMISK ÖVERSIKT PER VERKSAMHETSGREN

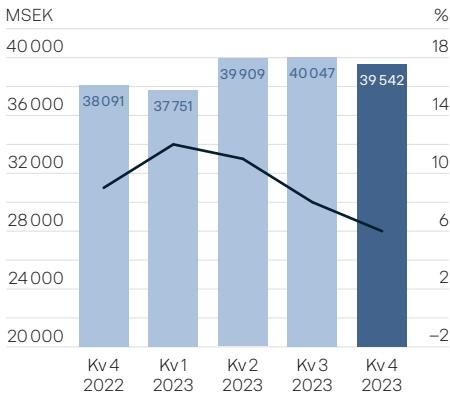
Verksamhetsgren	Försäljning, MSEK		Valutajusterad försäljningstillväxt, %		Rörelseresultat före avskrivningar, MSEK		Rörelsemarginal, %		% av koncernens försäljning		% av koncernens rörelseresultat före avskrivningar	
	Kv 4	Helår	Kv 4	Helår	Kv 4	Helår	Kv 4	Helår	Kv 4	Helår	Kv 4	Helår
	2023	2023	2023	2023	2023	2023	2023	2023	2023	2023	2023	2023
Säkerhetstjänster	25 845	103 677	5	8	1 271	5 123	4,9	4,9	65	66	47	50
Teknik och säkerhetslösningar	12 947	50 514	6	34*	1 473	5 463	11,4	10,8	33	32	55	53
Risk management-tjänster och kostnader för koncernfunktioner	750	3 058	–	–	–61	–339	–	–	2	2	–2	–3
Koncernen	39 542	157 249	4	15	2 683	10 247	6,8	6,5	100	100	100	100

* Inklusive STANLEY Securitys valutajusterade försäljning motsvarande period (konsoliderad från den 22 juli 2022) var tillväxten 9 procent för helåret 2023.

För ytterligare information avseende koncernens intäkter per verksamhetsgren, se not 3.

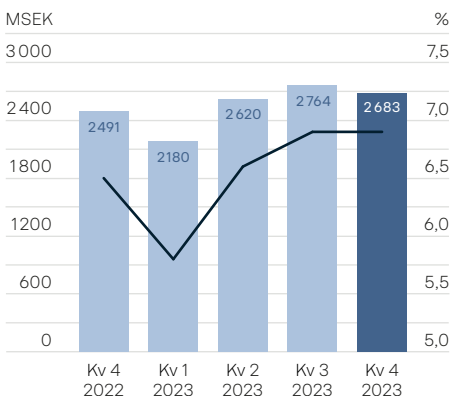
Koncernens utveckling

FÖRSÄLJNINGsutveckling PER KVARTAL



— Organisk försäljningstillväxt, %

RÖRELSERESULTATETS utveckling PER KVARTAL



— Rörelsemarginal, %

OKTOBER–DECEMBER 2023

FÖRSÄLJNINGsutveckling

Försäljningen uppgick till 39 542 MSEK (38 091) och den organiska försäljningstillväxten till 6 procent (9).

Securitas North America redovisade 4 procent (6) organisk försäljningstillväxt drivet av affärsenheten bevakning. Securitas Europe redovisade 11 procent (11) drivet av generellt kraftiga prisökningar och fortsatt god tillväxt inom teknik och säkerhetslösningar samt inom flygplatsverksamheten. Organisk försäljningstillväxt inom Securitas Ibero-America uppgick till 7 procent (17), en nedgång till följd av avyttringen av Securitas Argentina. Tilläggsförsäljningen i koncernen uppgick till 13 procent (13) av total försäljning.

Den valutajusterade försäljningstillväxten, inklusive förvärv och avyttringar, var 4 procent (25).

Försäljningen av teknik och säkerhetslösningar uppgick till 12 947 MSEK (12 347) eller 33 procent (32) av total försäljning under kvartalet. Valutajusterad försäljningstillväxt, inklusive förvärv och avyttringar, uppgick till 6 procent (80).

RÖRELSERESULTAT FÖRE AVSKRIVNINGAR

Rörelseresultat före avskrivningar var 2 683 MSEK (2 491) vilket, justerat för valutakursförändringar, utgjorde en förändring på 9 procent (39).

Koncernens rörelsemarginal var 6,8 procent (6,5), en förbättring hjälpt av alla tre affärssegment drivna av teknik och säkerhetslösningar. Svag utveckling i ett stort kontrakt inom Kritisk infrastruktur påverkade Övrigt negativt, medan god kostnadskontroll påverkade positivt.

RÖRELSERESULTAT EFTER AVSKRIVNINGAR

Avskrivningar på förvärvsrelaterade immateriella tillgångar uppgick till –152 MSEK (–155).

Förvärvsrelaterade kostnader var –3 MSEK (–4). För ytterligare information hänvisas till Förvärv och avyttringar på sidan 13 och not 6.

Jämförelsestörande poster uppgick till –404 MSEK (–312), varav –196 MSEK (–158) hänförliga till förvärvet av STANLEY Security och –208 MSEK (–154) relaterade till transformationsprogrammen i Europa och Ibero-Amerika. För ytterligare information hänvisas till not 7.

FINANSIELLA INTÄKTER OCH KOSTNADER

Finansiella intäkter och kostnader uppgick till –628 MSEK (–336), varav –416 MSEK (–243) hänförliga till finansiering av förvärvet av STANLEY Security. Påverkan från IAS 29 avseende höginflation var 1 MSEK (58) hänförlig till den monetära nettovinsten. För ytterligare information hänvisas till not 8. Ränteintäkter och räntekostnader exklusive finansieringen hänförlig till STANLEY Security ökade på grund av högre räntesatser.

RESULTAT FÖRE SKATT

Resultat före skatt uppgick till 1 496 MSEK (1 684).

SKATT, NETTORESULTAT OCH VINST PER AKTIE

Koncernens skattesats var 19,2 procent (18,4). Koncernens skattesats för kvartalet är positivt påverkad av återföringen av skattereserver hänförliga till ett spanskt skattemål och en dom från det spanska Audencia National till förmån för Securitas. För ytterligare information hänvisas till Spanien – skatterevision i Övriga väsentliga händelser på sidan 14. En liknande positiv effekt påverkade skattesatsen för kvartalet 2022, se not 7. Skattesatsen justerad för skatt på jämförelsestörande poster var 26,4 procent (27,0).

Nettoresultatet var 1 209 MSEK (1 374).

Vinst per aktie före och efter utspädning var 2,11 SEK (2,47). Vinst per aktie före och efter utspädning, före jämförelsestörande poster, var 2,44 SEK (2,63).

JANUARI–DECEMBER 2023**FÖRSÄLJNINGsutveckling**

Försäljningen uppgick till 157 249 MSEK (133 237) och den organiska försäljningstillväxten till 9 procent (7).

Securitas North America redovisade 6 procent (1) organisk försäljningstillväxt, drivet av affärsenheten bevakning med hjälp från Technology. Securitas Europe redovisade 12 procent (9) drivet av kraftiga prisökningar inom hela verksamheten och hjälpt av teknik och säkerhetslösningar samt av flygplatsverksamheten. Securitas Ibero-America redovisade 15 procent (16) drivet av prisökningar främst till följd av hög-inflationen i Argentina under det första halvåret innan avyttringen av Securitas Argentina. Tilläggsförsäljningen i koncernen uppgick till 12 procent (13) av total försäljning.

Den valutajusterade försäljningstillväxten, inklusive förvärv och avyttringar, var 15 procent (14).

Försäljningen av teknik och säkerhetslösningar uppgick till 50 514 MSEK (36 983) eller 32 procent (28) av total försäljning för helåret. Valutajusterad försäljningstillväxt, inklusive förvärv och avyttringar, uppgick till 34 procent (44) där den förvärvade verksamheten STANLEY Security bidrog mest. Inklusive STANLEY Securitys försäljning motsvarande period föregående år (konsoliderad per den 22 juli 2022) var den valutajusterade försäljningstillväxten 9 procent.

RÖRELSERESULTAT FÖRE AVSKRIVNINGAR

Rörelseresultat före avskrivningar var 10 247 MSEK (8 033) vilket, justerat för valutakursförändringar, utgjorde en förändring på 24 procent (22).

Koncernens rörelsemarginal var 6,5 procent (6,0), en förbättring hjälpt av alla tre affärssegment och främst driven av teknik och säkerhetslösningar

inklusive den förvärvade verksamheten STANLEY Security i Nordamerika och Europa. För helåret var prisökningar i koncernen i nivå med lönekostnadsökningarna.

RÖRELSERESULTAT EFTER AVSKRIVNINGAR

Avskrivningar på förvärvsrelaterade immateriella tillgångar uppgick till –620 MSEK (–414) varav –365 MSEK (–163) hänförliga till förvärvet av STANLEY Security.

Förvärvsrelaterade kostnader var –10 MSEK (–49). För ytterligare information hänvisas till Förvärv och avyttringar på sidan 13 och not 6.

Jämförelsestörande poster uppgick till –4 669 MSEK (–1 086), varav –3 321 MSEK (0) hänförliga till realisationsförlusten från avyttringen av Securitas Argentina, främst bestående av ackumulerade icke kassaflödespåverkande valutakursförluster, –662 MSEK (–454) hänförliga till förvärvet av STANLEY Security och –686 MSEK (–632) relaterade till transformationsprogrammen i Europa och Ibero-Amerika. För ytterligare information hänvisas till not 7.

FINANSIELLA INTÄKTER OCH KOSTNADER

Finansiella intäkter och kostnader uppgick till –2 115 MSEK (–758), varav –1 615 MSEK (–413) hänförliga till finansiering av förvärvet av STANLEY Security. Påverkan från IAS 29 avseende höginflation var 186 MSEK (134) hänförlig till den monetära nettovinsten. För ytterligare information hänvisas till not 8. I finansiella intäkter och kostnader ingår även valutakursvinster, netto, om 116 MSEK (40). Ränteintäkter och räntekostnader exklusive finansieringen hänförlig till STANLEY Security ökade på grund av ökade räntesatser.

RESULTAT FÖRE SKATT

Resultat före skatt uppgick till 2 833 MSEK (5 726).

SKATT, NETTORESULTAT OCH VINST PER AKTIE

Koncernens skattesats var 54,2 procent (24,6). Skattesatsen för helåret 2023 påverkades negativt av realisationsförlusten från avyttringen av Securitas Argentina och positivt av återföring av skattereserver hänförliga till ett spanskt skattemål och en dom från det spanska Audencia Nacional till förmån för Securitas. För ytterligare information hänvisas till Spanien – skatterevision i Övriga väsentliga händelser på sidan 14. En liknande positiv effekt påverkade skattesatsen för helåret 2022, se not 7. Exklusive realisationsförlusten och återföring av skattereserver var skattesatsen 26,9 procent. Skattesatsen justerad för skatt på jämförelsestörande poster var 26,6 procent (26,6).

Nettoresultatet var 1 297 MSEK (4 316).

Vinst per aktie före och efter utspädning var 2,24 SEK (9,20). Vinst per aktie före och efter utspädning, före jämförelsestörande poster, var 9,59 SEK (10,77).

Affärssegmentens utveckling

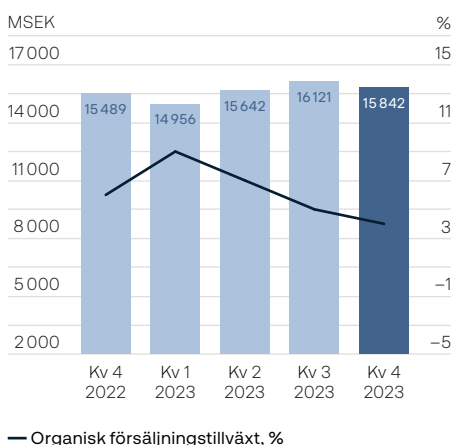
Securitas North America

Securitas North America tillhandahåller säkerhetstjänster i USA, Kanada och Mexiko. Verksamheten i USA är organiserad i tre specialiserade enheter – bevakning, Technology och Pinkerton Corporate Risk Management. Det finns en enhet för globala och nationella kunder och specialiserade enheter för olika kundsegment såsom flygplatssäkerhet, hälso- och sjukvård, tillverkningsindustri samt olja och gasindustri.

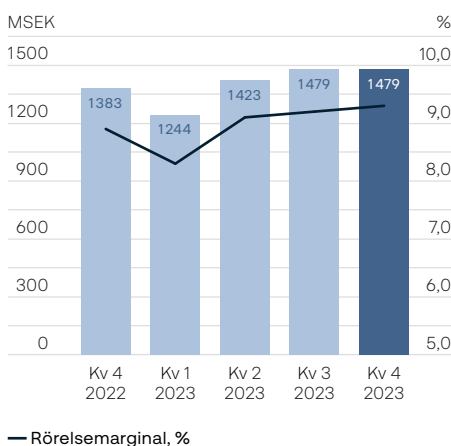
MSEK	Kv 4		Förändring, %		Helår		Förändring, %	
	2023	2022	Total	Valuta-justerad	2023	2022	Total	Valuta-justerad
Total försäljning	15 842	15 489	2	4	62 561	51 943	20	17
Organisk försäljningstillväxt, %	4	6			6	1		
Andel av koncernens försäljning, %	40	41			40	39		
Rörelseresultat före avskrivningar	1 479	1 383	7	9	5 625	4 286	31	28
Rörelsemarginal, %	9,3	8,9			9,0	8,3		
Andel av koncernens rörelseresultat, %	55	56			55	53		

Affärsenheten Kritisk infrastruktur har flyttats från Securitas North America till Övrigt under det tredje kvartalet 2023. Jämförelsetalen har räknats om.

FÖRSÄLJNINGsutveckling per kvartal



RÖRELSERESULTATETS utveckling per kvartal



OKTOBER–DECEMBER 2023

Den organiska försäljningstillväxten var 4 procent (6), drivet av bevakningsverksamheten med god nyförsäljning i kontraktportföljen och ett förnyat omfattande globalt bevakningskontrakt med utökat serviceåtagande, som tidigare kommunicerats samt av prisökningar. Organisk försäljningstillväxt inom affärsenheten Technology var oförändrad i kvartalet, men med bra kommersiell aktivitet och en god orderstock inför 2024.

Ett bevakningskontrakt (flygplatsverksamhet) kommer att avslutas per den 31 mars 2024. Årlig kontraktförsäljning uppgår till 1 300 MSEK (165 MCAD).

Försäljningen av teknik och säkerhetslösningar uppgick till 5 771 MSEK (5 575) eller 36 procent (36) av total försäljning i affärssegmentet med en valutajusterad försäljningstillväxt på 5 procent (133) i det fjärde kvartalet.

Rörelsemarginalen var 9,3 procent (8,9), drivet av ett starkt kvartal inom affärsenheten Technology inklusive kostnadssynergier. Rörelsemarginalen inom bevakningsverksamheten sjönk något på grund av högre riskpremier och sjukvårdskostnader samt av avstämningar vid årets slut.

Den svenska kronans växelkurs stärktes gentemot US-dollar, vilket hade en negativ effekt på rörelseresultatet i svenska kronor. Den valutajusterade förändringen var 9 procent (54) i det fjärde kvartalet.

JANUARI–DECEMBER 2023

Den organiska försäljningstillväxten var 6 procent (1), driven av affärsenheten bevakning. Prishöjningar, god nyförsäljning och ett förnyat omfattande bevakningskontrakt med utökat serviceåtagande, som tidigare kommunicerats, bidrog till utvecklingen. Som jämförelse var 2022 dämpat av två avslutade betydande säkerhetskontrakt. Organisk försäljningstillväxt var även stöttad av affärsenheten Technology främst till följd av ökad installationsförsäljning. Kundkontinuiteten var 90 procent (86).

Försäljningen av teknik och säkerhetslösningar uppgick till 22 704 MSEK (15 634) eller 36 procent (30) av total försäljning i affärssegmentet med en valutajusterad försäljningstillväxt på 42 procent (69) för helåret. Den förvärvade verksamheten STANLEY Security i Nordamerika bidrog mest till den valutajusterade försäljningstillväxten men även en tvåsiffrig valutajusterad försäljningstillväxt inom säkerhetslösningar stöttade.

Rörelsemarginalen var 9,0 procent (8,3). Förbättringen i rörelsemarginalen kom från affärsverksamheten Technology, drivet av den förvärvade verksamheten STANLEY Security inklusive kostnadssynergier. Rörelsemarginalen inom bevakningsverksamheten var stabil hjälpt av aktiv hantering av kontraktportföljen och hävstångseffekt av försäljningstillväxten men negativt påverkad av riskpremier och sjukvårdskostnader.

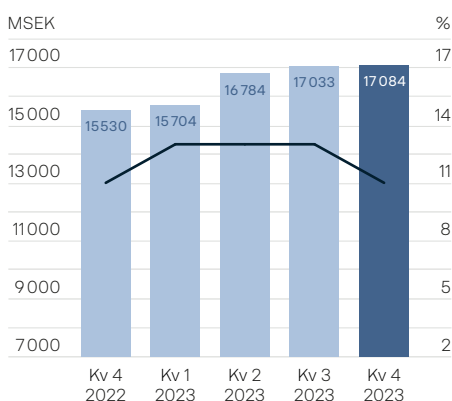
Den svenska kronans växelkurs försvagades gentemot US-dollar vilket hade en positiv effekt på rörelseresultatet i svenska kronor. Den valutajusterade förändringen var 28 procent (25) för helåret.

Securitas Europe

Securitas Europe erbjuder säkerhetslösningar i 21 länder. I det kompletta utbudet av säkerhetslösningar ingår platsanknuten bevakning och mobil bevakning, fjärrbevakning, teknik, brandskydd samt riskhantering. Därutöver finns det tre specialenheter för globala kunder, teknik och för säkerhetslösningar.

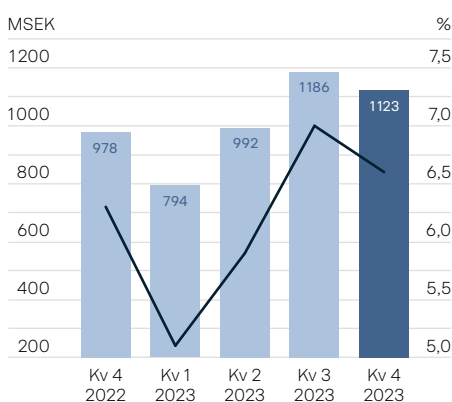
MSEK	Kv 4		Förändring, %		Helår		Förändring, %	
	2023	2022	Total	Valuta-justerad	2023	2022	Total	Valuta-justerad
Total försäljning	17 084	15 530	10	11	66 605	54 409	22	19
Organisk försäljningstillväxt, %	11	11			12	9		
Andel av koncernens försäljning, %	43	41			42	41		
Rörelseresultat före avskrivningar	1 123	978	15	17	4 095	3 201	28	25
Rörelsemarginal, %	6,6	6,3			6,1	5,9		
Andel av koncernens rörelseresultat, %	42	39			40	40		

FÖRSÄLJNINGsutveckling PER KVARTAL



— Organisk försäljningstillväxt, %

RÖRELSERESULTATETS utveckling PER KVARTAL



— Rörelsemarginal, %

OKTOBER–DECEMBER 2023

Den organiska försäljningstillväxten var 11 procent (11) i kvartalet och fortsatt driven av kraftiga prishöjningar inklusive påverkan från höginflationen som råder i Turkiet. Även teknik och säkerhetslösningar samt flygplatsverksamheten stöttade den organiska försäljningstillväxten.

Försäljningen av teknik och säkerhetslösningar uppgick till 5 728 MSEK (5 458) eller 34 procent (35) av total försäljning i affärssegmentet, med valutajusterad försäljningstillväxt på 6 procent (71) i det fjärde kvartalet, hjälpt av försäljningstillväxt inom både teknik och säkerhetslösningar.

Rörelsemarginalen var 6,6 procent (6,3). Förbättringen kom främst från teknik och säkerhetslösningar drivet av ett starkt kvartal inom teknikverksamheten. Aktiv hantering av kontraktsportföljen stöttade fortsatt rörelsemarginalen inom säkerhetstjänster medan ökade kostnader hänförliga till arbetskraftsbrist såsom kostnader för underleverantörer fortsatte att dämpa.

Den svenska kronans växelkurs försvagades främst gentemot euron, vilken mer än motverkades av utvecklingen av den turkiska liran, vilket hade en negativ påverkan på rörelseresultatet i svenska kronor. Den valutajusterade förändringen på rörelseresultatet var 17 procent (25) i det fjärde kvartalet.

JANUARI–DECEMBER 2023

Den organiska försäljningstillväxten var 12 procent (9) för helåret, driven av kraftiga prishöjningar inklusive påverkan från höginflationen som råder i Turkiet. Även teknik och säkerhetslösningar samt flygplatsverksamheten stöttade den organiska försäljningstillväxten. Kundkontinuiteten var 91 procent (91).

Försäljningen av teknik och säkerhetslösningar uppgick till 22 063 MSEK (16 166) eller 33 procent (30) av total försäljning i affärssegmentet, med valutajusterad försäljningstillväxt på 34 procent (41) för helåret. Den förvärvade verksamheten STANLEY Security i Europa bidrog mest till den valutajusterade försäljningstillväxten men även en tvåsiffrig valutajusterad försäljningstillväxt inom säkerhetslösningar och en stark organisk tillväxt inom teknik bidrog.

Rörelsemarginalen var 6,1 procent (5,9), en förbättring främst till följd av tillväxt inom teknik och säkerhetslösningar inklusive STANLEY Security. Även aktiv hantering av kontraktsportföljen stöttade utvecklingen. Uppstartskostnader inom flygplatsverksamheten och ökade kostnader hänförliga till arbetskraftsbrist, såsom kostnader för underleverantörer, dämpade dock rörelsemarginalen.

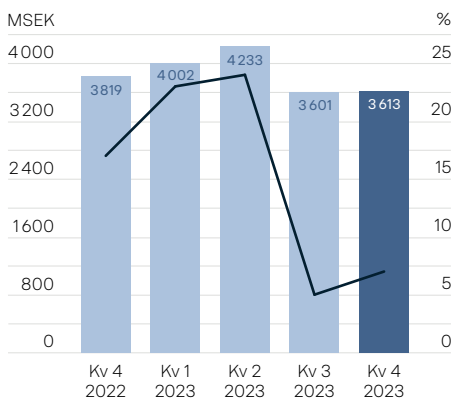
Den svenska kronans växelkurs försvagades främst gentemot euron, vilken hade en positiv påverkan på rörelseresultatet i svenska kronor, men motverkades delvis av utvecklingen av den turkiska liran. Den valutajusterade förändringen på rörelseresultatet var 25 procent (17) för helåret.

Securitas Ibero-America

Securitas Ibero-America tillhandahåller säkerhetstjänster i sex latinamerikanska länder samt i Portugal och Spanien i Europa. Bland tjänsterna som erbjuds ingår platsanknuten bevakning, mobil bevakning, fjärrbevakning, teknik, brandskydd samt riskhantering.

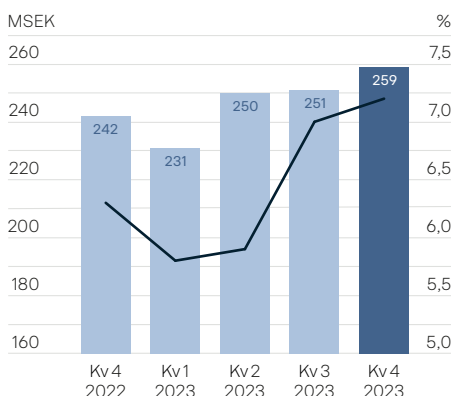
MSEK	Kv 4		Förändring, %		Helår		Förändring, %	
	2023	2022	Total	Valuta-justerad	2023	2022	Total	Valuta-justerad
Total försäljning	3 613	3 819	-5	-10	15 449	14 604	6	6
Organisk försäljningstillväxt, %	7	17			15	16		
Andel av koncernens försäljning, %	9	10			10	11		
Rörelseresultat före avskrivningar	259	242	7	3	991	881	12	8
Rörelsemarginal, %	7,2	6,3			6,4	6,0		
Andel av koncernens rörelseresultat, %	10	10			10	11		

FÖRSÄLJNINGsutveckling per kvartal



— Organisk försäljningstillväxt, %

RÖRELSERESULTATETS utveckling per kvartal



— Rörelsemarginal, %

OKTOBER–DECEMBER 2023

Den organiska försäljningstillväxten var 7 procent (17), en nedgång till följd av avyttringen av Securitas Argentina. Organisk försäljningstillväxt i Spanien var 6 procent (4), stöttad av prisökningar och högre försäljning inom teknik och säkerhetslösningar men dämpad av aktiv hantering av kontraktspportföljen. I Latinamerika var organisk försäljningstillväxt fortsatt driven av prisökningar.

Försäljningen av teknik och säkerhetslösningar uppgick till 1 253 MSEK (1 172) eller 35 procent (31) av total försäljning i affärssegmentet, med valutajusterad försäljningstillväxt på 3 procent (11) i det fjärde kvartalet, negativt påverkad av avyttringen av Securitas Argentina.

Rörelsemarginalen var 7,2 procent (6,3), driven av förbättrade marginaler inom teknik och säkerhetslösningar. Även aktiv hantering av kontraktspportföljen och flygplatsverksamheten stöttade, liksom avyttringen av Securitas Argentina. Rörelsemarginalen i Spanien förbättrades jämfört med föregående år även om löneökningar fortsatte att påverka negativt.

Den svenska kronans växelkurs försvagades främst gentemot euron vilket hade en positiv påverkan på rörelseresultatet i svenska kronor. Den valutajusterade förändringen i segmentet var 3 procent (18) i det fjärde kvartalet.

JANUARI–DECEMBER 2023

Den organiska försäljningstillväxten var 15 procent (16) driven av prisökningar främst till följd av höginflationen i Argentina under det första halvåret innan avyttringen av Securitas Argentina. Organisk försäljningstillväxt i Spanien var 5 procent (7), stöttad av prisökningar och ökad installationsförsäljning, men dämpad av aktiv hantering av kontraktspportföljen. I Latinamerika var organisk försäljningstillväxt driven av prisökningar, speciellt i Argentina. Kundkontinuiteten var 93 procent (92).

Försäljningen av teknik och säkerhetslösningar uppgick till 5 011 MSEK (4 352) eller 32 procent (30) av total försäljning i affärssegmentet, med valutajusterad försäljningstillväxt på 9 procent (10) för helåret.

Rörelsemarginalen var 6,4 procent (6,0) stöttad av försäljning av teknik och säkerhetslösningar med högre marginal, framgångsrik hantering av kontraktspportföljen och avyttringen av Securitas Argentina. Rörelsemarginalen dämpades av löneökningar i Spanien och av negativ kontraktspportföljsutveckling i några länder i Latinamerika.

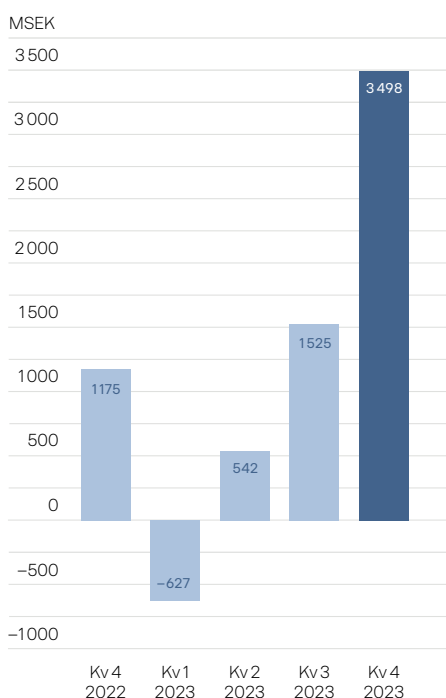
Den svenska kronans växelkurs försvagades främst gentemot euron vilket hade en positiv påverkan på rörelseresultatet i svenska kronor men motverkades delvis av utvecklingen av den argentinska peson. Den valutajusterade förändringen i segmentet var 8 procent (21) för helåret.

Kassaflöde

FRITT KASSAFLÖDE

MSEK	Jan–dec 2023
Rörelseresultat före avskrivningar	10 247
Nettoinvesteringar	-558
Förändring av kundfordringar	-1 921
Förändring av övrigt operativt sysselsatt kapital	417
Rörelsens kassaflöde	8 185
Betalda finansiella intäkter och kostnader	-1 899
Betald inkomstskatt	-1 348
Fritt kassaflöde	4 938

FRITT KASSAFLÖDE PER KVARTAL



OKTOBER–DECEMBER 2023

Rörelsens kassaflöde uppgick till 4 465 MSEK (2 075), motsvarande 166 procent (83) av rörelseresultat före avskrivningar.

Det starka kassaflödet i det fjärde kvartalet berodde främst på förbättrat antal utestående kundfordringsdagar (DSO), lägre organisk försäljningstillväxt och en förbättring avseende varulager och leverantörsskulder. Den negativa påverkan på kundfordringar från det pågående arbetet med systemintegrationen inom STANLEY Security samt systemimplementeringen inom transformationsprogrammet i Europa minskade i det fjärde kvartalet och kommer fortsatt att vara ett fokusområde kommande kvartal.

Effekten från förändring av kundfordringar uppgick till 739 MSEK (-807), stöttad av de färre utestående kundfordringsdagarna och av lägre organisk försäljningstillväxt. Förändring av övrigt operativt sysselsatt kapital uppgick till 1174 MSEK (527), positivt påverkat av en förbättring avseende varulager och leverantörsskulder. Fjärde kvartalet föregående år var negativt påverkat av den slutliga återbetalningen om nära 700 MSEK av den, på grund av corona, tidigare uppskjutna betalningen av sociala avgifter i Nordamerika.

Det fria kassaflödet var 3 498 MSEK (1 175), motsvarande 209 procent (59) av justerat resultat.

Kassaflöde från investeringsverksamheten, förvärv och avyttringar, var -18 MSEK (31). Se not 6 för ytterligare information.

Kassaflöde från jämförelsestörande poster uppgick till -365 MSEK (-366). Se not 7 för ytterligare information.

Kassaflöde från finansieringsverksamheten var -139 MSEK (-165) till följd av betald utdelning om -974 MSEK (0) samt en nettoökning av lån om 835 MSEK (-9 677). Kassaflödet 2022 påverkades även av nettolikviden från företrädesemissionen om 9 512 MSEK.

Kassaflöde för perioden var 2 976 MSEK (675).

JANUARI–DECEMBER 2023

Rörelsens kassaflöde uppgick till 8 185 MSEK (5 720), motsvarande 80 procent (71) av rörelseresultat före avskrivningar.

Effekten från förändring av kundfordringar uppgick till -1 921 MSEK (-1 943). Förändring av övrigt operativt sysselsatt kapital uppgick till 417 MSEK (77).

Betalda finansiella intäkter och kostnader uppgick till -1 899 MSEK (-657) och betald inkomstskatt uppgick till -1 348 MSEK (-1 641).

Rörelsens kassaflöde inkluderar investeringar i anläggningstillgångar, som netto uppgick till -558 MSEK (-447) och inkluderar även utrustning som används för kundkontrakt som omfattar säkerhetslösningar. Nettoinvesteringarna består av investeringar om -4 114 MSEK (-3 567) och återföring av avskrivningar om 3 556 MSEK (3 120).

Det fria kassaflödet var 4 938 MSEK (3 422), motsvarande 75 procent (57) av justerat resultat.

Kassaflöde från investeringsverksamheten, förvärv och avyttringar, var -170 MSEK (-32 274). Se not 6 för ytterligare information.

Kassaflöde från jämförelsestörande poster uppgick till -1 403 MSEK (-1 171). Se not 7 för ytterligare information.

Kassaflöde från finansieringsverksamheten var -1 592 MSEK (31 393) till följd av betald utdelning om -1 977 MSEK (-1 604) samt en nettoökning av lån om 385 MSEK (23 485). Kassaflödet 2022 påverkades även av nettolikviden från företrädesemissionen om 9 512 MSEK.

Kassaflöde för perioden var 1 773 MSEK (1 370). Utgående balans för likvida medel efter omräkningsdifferenser om -154 MSEK var 7 942 MSEK (6 323).

Sysselsatt kapital och finansiering

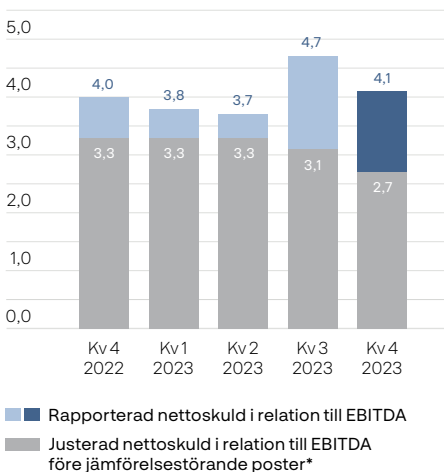
SYSSELSATT KAPITAL OCH FINANSIERING

MSEK	31 dec 2023
Operativt sysselsatt kapital	16 618
Goodwill	50 916
Förvävsrelaterade immateriella tillgångar	6 340
Andelar i intressebolag	354
Sysselsatt kapital	74 228
Nettoskuld	37 530
Eget kapital	36 698
Finansiering	74 228

NETTOSKULDENS UTVECKLING

MSEK	Jan–dec 2023
1 jan 2023	-40 534
Fritt kassaflöde	4 938
Förvärv/avyttringar	-170
Jämförelsestörande poster	-1 403
Betald utdelning	-1 977
Leasingskulder	291
Förändring av nettoskuld	1 679
Omvärdering	2
Omräkning	1 323
31 dec 2023	-37 530

NETTOSKULD I RELATION TILL EBITDA



SYSSELSATT KAPITAL PER DEN 31 DECEMBER 2023

Koncernens operativt sysselsatta kapital uppgick till 16 618 MSEK (18 377), motsvarande 11 procent av försäljningen (13), justerat för förvärvens helårsförsäljning. Omräkning av det utländska operativt sysselsatta kapitalet till svenska kronor minskade koncernens operativt sysselsatta kapital med 1 118 MSEK.

Den årliga prövningen av nedskrivningsbehov i koncernens kassagenererande enheter, som krävs enligt IFRS, ägde rum under tredje kvartalet 2023 i samband med att affärsplanerna för 2024 utarbetades. Ingen av de kassagenererande enheter vars nedskrivningsbehov prövades hade ett bokfört värde som översteg återvinningsvärdet. Följaktligen har ingen nedskrivning redovisats för 2023. För 2022 redovisades inte heller någon nedskrivning.

Koncernens totala sysselsatta kapital uppgick till 74 228 MSEK (76 972). Vid omräkning av det utländska sysselsatta kapitalet till svenska kronor minskade koncernens sysselsatta kapital med 3 531 MSEK. Avkastningen på sysselsatt kapital var 8 procent (9). Avkastningen på sysselsatt kapital, exklusive realisationsförlusten från avyttringen av Securitas Argentina, var 12 procent.

FINANSIERING PER DEN 31 DECEMBER 2023

Koncernens nettoskuld uppgick till 37 530 MSEK (40 534). Nettoskulden påverkades främst av utbetald utdelning om -1 977 MSEK, varav -1 003 MSEK betalades ut till aktieägarna i maj 2023 och -974 MSEK betalades ut i november 2023, omräkningsdifferenser om 1 323 MSEK, betalningar för jämförelsestörande poster om -1 403 MSEK, det fria kassaflödet om 4 938 MSEK samt leasingskulder om 291 MSEK.

Nettoskuld i relation till EBITDA var 4,1 (4,0). Justerad nettoskuld i relation till EBITDA före jämförelsestörande poster var 2,7 (3,3)*. Fritt kassaflöde i förhållande till nettoskuld uppgick till 0,13 (0,08). Räntetäckningsgraden uppgick till 4,2 (8,7).

Per den 31 december 2023 hade Securitas en revolverande kreditfacilitet

med elva banker med vilka Securitas har en väl etablerad affärsrelation. Storleken på faciliteten uppgår till 1 029 MEUR och förfaller 2027. Faciliteten var outnyttjad per den 31 december 2023.

Företagscertifikatprogrammet uppgår till 5 000 MSEK. Per den 31 december 2023 var 1 915 MSEK utestående.

En bryggfacilitet användes för att delvis finansiera förvärvet av STANLEY Security. Den ursprungliga bryggfaciliteten uppgick till 2 385 MUSD och hade en slutlig förfallotidpunkt per den 22 juli 2024. Under det första kvartalet 2023 återbetalades den största delen av bryggfaciliteten genom ett 75 MUSD 6-årigt Private Placement, och ett lån om 1 100 MEUR samt ett Schuldschein-lån om 300 MEUR. Ytterligare 600 MEUR återbetalades 4 april 2023 med likviden från ett 4-årigt obligationslån på Eurobondmarknaden, vilket minskade bryggfaciliteten till motsvarande 159 MUSD vid utgången av juni 2023. I juli 2023 återbetalades återstående balansen om 159 MUSD av bryggfaciliteten om 2 385 MUSD som togs upp för finansieringen av förvärvet av STANLEY Security.

Per den 6 september 2023 återbetalades 550 MEUR av lånet om 1 100 MEUR med likviden från ett obligationslån om 600 MEUR med förfall under 2029.

Den 17 november 2023 tecknades ett nytt 3-årigt lån om 600 MUSD med åtta banker med vilka Securitas har en väletablerad affärsrelation. Med likviden återbetalades resterande del av lånet om 1 100 MEUR ovan.

Standard and Poor's kreditvärdering för Securitas är BBB- där utsikten reviderades från stabil till positiv den 11 augusti 2023.

Ytterligare information om finansiella instrument och kreditfaciliteter återfinns i not 9.

Det egna kapitalet uppgick till 36 698 MSEK (36 438). Vid omräkning av utländska tillgångar och skulder till svenska kronor ökade det egna kapitalet med 459 MSEK inklusive omföring av ackumulerade omräkningsdifferenser avseende avyttringen av Securitas Argentina om 2 667 MSEK.

Det totala justerade antalet aktier uppgick till 572 917 552 (572 917 552) per den 31 december 2023. Se sidan 19 för ytterligare information.

* Jämförelsetalet är justerat för erhållen likvid från företrädesemissionen i oktober 2022 och inklusive STANLEY Securitys 12-månaders justerad uppskattad EBITDA.

Förvärv och avyttringar

FÖRVÄRV OCH AVYTTRINGAR JANUARI–DECEMBER 2023 (MSEK)

Bolag	Affärssegment ¹⁾	Inkl./exkl. fr. o. m.	Förvärvad/ avyttrad andel ²⁾	Årlig försäljning ³⁾	Enterprise value ^{4,7)}	Goodwill	Förvärvsrelaterade immateriella tillgångar
Ingående balans						51 021	7 180
STANLEY Security	Securitas North America och Securitas Europe	–	–	–	–	2 139	–
Securitas Argentina (avyttring)	Securitas Ibero-America	25 juli	100	–2 564	120	–527	–
Övriga förvärv och avyttringar ^{5,6)}		–	–	3	41	6	1
Summa förvärv och avyttringar Januari–december 2023				–2 561	161	1 618	1
Avskrivningar på förvärvsrelaterade immateriella tillgångar						–	–620
Omräkningsdifferenser och omvärdering avseende höginflation						–1 723	–221
Utgående balans						50 916	6 340

¹⁾ Avser affärssegment med huvudansvar för förvärvet/avyttringen.

²⁾ Avser röstandelar vid förvärv/avyttring av aktier. För inkrämsförvärv anges ej röstandelar.

³⁾ Uppskattad årlig försäljning.

⁴⁾ Betalt/erhållet förvärvspris med tillägg för förvärvad/avyttrad nettoskuld, men exklusive eventuella tilläggsköpeskillingar.

⁵⁾ Avser övriga förvärv för perioden och uppdaterade förvärvskalkyler från föregående år för följande enheter: Draht+Schutz, Tyskland, Bewachungen ALWA (kontraktssportföj) Österrike, DAK, Turkiet och Complete Security Integration, Australien. Avser även ytterligare erhållen betalning från försäljningen av Securitas Egypt samt utbetalda tilläggsköpeskillingar i USA, Tyskland, Österrike, Turkiet, Spanien och Australien.

⁶⁾ Tilläggsköpeskillingar har redovisats huvudsakligen baserat på en värdering av framtida lönsamhetsutveckling i de förvärvade enheterna under en överenskommen period. Nettot av nya tilläggsköpeskillingar, betalningar från tidigare redovisade tilläggsköpeskillingar samt omvärdering av tilläggsköpeskillingar i koncernen var –30 MSEK. Totalt uppgår de kort- och långfristiga tilläggsköpeskillingarna i koncernens balansräkning till 104 MSEK.

⁷⁾ Kassaflöde från förvärv och avyttringar uppgår till –170 MSEK, vilket är summan av enterprise value –161 MSEK och betalda förvärvsrelaterade kostnader –9 MSEK.

Samtliga förvärvskalkyler är föremål för slutlig justering senast ett år efter förvärvstidpunkten. Transaktioner med innehav utan bestämmande inflytande specificeras i rapporten förändringar i eget kapital på sidan 19. Transaktionskostnader och omvärdering av tilläggsköpeskillingar specificeras i not 6 på sidan 25. Ytterligare information om förvärvet av STANLEY Security återfinns i not 13.

AVYTTRING AV SECURITAS ARGENTINA

Den 25 juli 2023 slutfördes avyttringen av Securitas Argentina till den lokala ledningen. Securitas lämnade landet på grund av svaga makroekonomiska framtidsutsikter och ett utmanande affärsklimat med begränsade möjligheter att genomföra vår långsiktiga strategi och tillhandahålla kvalitets-tjänster med en god lönsamhet till våra kunder. De 12 senaste månadernas försäljning baserad på juni 2023 för Securitas Argentina, var 2,5 MSEK med en lägre rörelsemarginal än genomsnittet för Securitas Ibero-America.

Avyttringen resulterade i en realisationsförlust om 3 321 MSEK, vilken redovisades som en jämförelsestörande post i tredje kvartalet 2023. Realisationsförlusten utgjordes främst av ackumulerade valutakursförluster. Denna påverkan är nettoneutral på koncernens eget kapital. Avyttringen hade begränsad kassaflödespåverkan om –123 MSEK, varav –120 MSEK redovisas som kassaflöde från investeringsverksamheten, förvärv och avyttringar (se not 6) och –3 MSEK redovisas som kassaflöde från jämförelsestörande poster (se not 7).

Övriga väsentliga händelser

För kritiska uppskattningar och bedömningar, avsättningar samt eventalförpliktelser hänvisas till årsredovisningen för 2022 och till not 12 på sidan 28. Om inga väsentliga händelser har inträffat som berör informationen i årsredovisningen lämnas i helårsrapporten ingen ytterligare kommentar om respektive ärende.

USA – MYNDIGHETSUTREDNING

Securitas känner till att amerikanska myndigheter utreder Paragon Systems Inc, ett dotterbolag till Securitas inom

affärsenheten Securitas Critical Infrastructure Services, avseende dess relationer med olika mindre direkta eller indirekta underleverantörer för kontrakt med den amerikanska regeringen. Utredningen avser vissa före detta medarbetare i Paragon. Paragon samarbetar fullt ut med myndigheterna. Baserat på nu tillgänglig information, bedömer koncernen att effekterna av utredningen inte kommer att ha någon väsentlig inverkan på koncernens resultat eller finansiella ställning.

SPANIEN – SKATTEREVISION

Den spanska National Court Audiencia Nacional meddelade sin dom den 23 oktober 2023 till förmån för Securitas, hänförlig till räkenskapsåren 2008–2009 gällande ränteavdrag relaterade till förvärv. National Court har accepterat Securitas överklagan och avvisat den tidigare domen från Tribunal Económico Administrativo Central court. Detta har resulterat i en omprövning av koncernens skattereserver och har lett till en återföring om 118 MSEK, vilket minskar skattekostnaden för året 2023 med motsvarande 4,2 procent av vinst före skatt. Återföringen är exkluderad i beräkningen av vinst per aktie före jämförelsestörande poster.

Risker och osäkerhetsfaktorer

Att hantera risker är nödvändigt för att Securitas ska kunna följa sina strategier och uppnå sina företagsmål. Securitas risker kan delas in i tre huvudsakliga kategorier: operativa risker, finansiella risker samt strategiska risker och möjligheter. Securitas ansats vad gäller övergripande riskhantering (enterprise risk management) beskrivs utförligare i årsredovisningen för 2022.

Upprättandet av finansiella rapporter kräver att styrelsen och koncernledningen gör uppskattningar och bedömningar. Uppskattningar och bedömningar påverkar såväl resultaträkningen som balansräkningen samt upplysningar som lämnas om exempelvis eventalförpliktelser. Faktiskt utfall kan avvika från dessa uppskattningar och bedömningar beroende på andra omständigheter eller andra förutsättningar.

Risker relaterade till den generella makroekonomiska miljön med ökad inflation, räntor, en försämrad försäkringsmarknad, arbetskraftsbrist och leveransproblem tillsammans med den förändrade geopolitiska situationen

i världen, ökade hot om cyberattacker och kvarvarande effekter från coronapandemin gör det svårt att förutse den ekonomiska utvecklingen på de olika marknaderna och geografierna där vi är verksamma.

Den 22 juli 2022 slutförde Securitas förvärvet av STANLEY Security. Förvärv och integration av nya bolag medför alltid vissa risker. Lönsamheten i det förvärvade bolaget kan vara lägre än förväntat och/eller vissa kostnader i samband med förvärvet kan bli högre än förväntat.

Transformationsprogrammen i Europa och Ibero-Amerika genomförs under 2023 och 2024. Implementeringen och driftsättningen av nya system och plattformar för att stödja denna omvandling medför till sin natur en risk i form av potentiella störningar i vår verksamhet som kan leda till en negativ inverkan på vårt resultat, kassaflöde och finansiella ställning. Denna risk motverkas av noggrann planering och av en stegvis implementering land för land under en längre period.

Det geopolitiska läget i världen har förändrats radikalt i och med Rysslands invasion av Ukraina i slutet av februari 2022 och den pågående konflikten i Mellanöstern. Vi har ingen verksamhet varken i Ryssland eller Ukraina och en mycket begränsad närvaro i Israel, men vi följer utvecklingen noggrant och bidrar till ett tryggare samhälle där vi kan.

Under den kommande tolv månadersperioden kan den finansiella påverkan från den generella makroekonomiska miljön, beskriven ovan, förvärvet och integrationen av STANLEY Security inklusive ökade räntesatser för finansieringen av förvärvet, integreringen och implementeringen av nya plattformar som en del av våra transformationsprogram, liksom av vissa jämförelsestörande poster, avsättningar och eventalförpliktelser, vilka beskrivs i årsredovisningen för 2022 och i förekommande fall ovan under rubriken Övriga väsentliga händelser, komma att avvika från de finansiella bedömningar och avsättningar som gjorts av ledningen. Detta kan påverka koncernens lönsamhet och finansiella ställning.

Moderbolagets verksamhet

Koncernens moderbolag, Securitas AB, bedriver ingen operativ verksamhet. Securitas AB består av koncernledning och stödfunktioner för koncernen.

JANUARI–DECEMBER 2023

Moderbolagets intäkter uppgick till 2 667 MSEK (1 975) och avser främst licensintäkter och övriga intäkter från dotterbolag.

Finansiella intäkter och kostnader uppgick till 9 729 MSEK (10 292). Minskningen jämfört med föregående år är främst hänförlig till lägre utdelning från dotterbolag. Resultat före skatt uppgick till 10 383 MSEK (10 893).

PER DEN 31 DECEMBER 2023

Moderbolagets anläggningstillgångar uppgick till 65 989 MSEK (66 354) och består huvudsakligen av aktier i dotterbolag till ett värde av 63 933 MSEK (64 040). Omsättningstillgångarna uppgick till 23 778 MSEK (11 813) varav likvida medel uppgick till 2 118 MSEK (2 376).

Det egna kapitalet uppgick till 56 660 MSEK (48 282). Total utdelning uppgår till 1 977 MSEK (1 604), varav 1 003 MSEK (1 604) betalades till aktieägarna i maj 2023 och 974 MSEK (0) betalades till aktieägarna i november 2023.

Moderbolagets skulder och obeskattade reserver uppgick till 33 107 MSEK (29 885) och består i huvudsak av räntebärande skulder.

För ytterligare information se moderbolagets finansiella rapporter i sammandrag på sidan 30.

Stockholm den 7 februari 2024

Magnus Ahlqvist
VD och koncernchef

Denna rapport har inte granskats av företagens revisorer.

Koncernens finansiella rapporter

RESULTATRÄKNING

MSEK	Not	Okt–dec 2023	Okt–dec 2022	Jan–dec 2023	Jan–dec 2022
Försäljning		39 541	33 571	147 812	124 944
Försäljning, förvärv		1	4 520	9 437	8 293
Total försäljning	3	39 542	38 091	157 249	133 237
Organisk försäljningstillväxt, %	4	6	9	9	7
Produktionskostnader		-31 322	-30 188	-125 123	-107 124
Bruttoresultat		8 220	7 903	32 126	26 113
Försäljnings- och administrationskostnader		-5 572	-5 440	-22 004	-18 182
Övriga rörelseintäkter	3	16	14	64	52
Resultatandelar i intressebolag		19	14	61	50
Rörelseresultat före avskrivningar		2 683	2 491	10 247	8 033
Rörelsemarginal, %		6,8	6,5	6,5	6,0
Avskrivningar på förvärvsrelaterade immateriella tillgångar		-152	-155	-620	-414
Förvärvsrelaterade kostnader	6	-3	-4	-10	-49
Jämförelsestörande poster	7	-404	-312	-4 669	-1 086
Rörelseresultat efter avskrivningar		2 124	2 020	4 948	6 484
Finansiella intäkter och kostnader	8,9	-628	-336	-2 115	-758
Resultat före skatt		1 496	1 684	2 833	5 726
Nettomarginal, %		3,8	4,4	1,8	4,3
Aktuell skattekostnad		-383	-169	-1 552	-1 298
Uppskjuten skattekostnad		96	-141	16	-112
Periodens resultat		1 209	1 374	1 297	4 316
Varav hänförligt till:					
Aktieägare i moderbolaget		1 209	1 373	1 285	4 310
Innehav utan bestämmande inflytande		0	1	12	6
Vinst per aktie före och efter utspädning (SEK) ¹⁾		2,11	2,47	2,24	9,20
Vinst per aktie före och efter utspädning och före jämförelsestörande poster (SEK) ¹⁾		2,44	2,63	9,59	10,77

¹⁾ Antalet utestående aktier har justerats för företrädesemissionen som slutfördes den 11 oktober 2022. För ytterligare information se Data per aktie på sidan 19.

RAPPORT ÖVER TOTALRESULTAT

MSEK	Not	Okt–dec 2023	Okt–dec 2022	Jan–dec 2023	Jan–dec 2022
Periodens resultat		1 209	1 374	1 297	4 316
Övrigt totalresultat för perioden					
Poster som inte ska omföras till resultaträkningen					
Omvärderingar av förmånsbestämda pensionsplaner efter skatt		44	4	45	70
Summa poster som inte ska omföras till resultaträkningen	10	44	4	45	70
Poster som senare kan omföras till resultaträkningen					
Omvärdering avseende höginflation efter skatt	8	54	91	437	837
Kassaflödessäkringar efter skatt		-113	-6	0	-32
Säkringskostnader efter skatt		-1	8	-1	-6
Säkring av nettoinvesteringar efter skatt		1 037	548	496	-954
Övrigt totalresultat från intressebolag, omräkningsdifferenser		-30	-27	-14	22
Omräkningsdifferenser		-4 214	-2 146	-23	3 582
Summa poster som senare kan omföras till resultaträkningen	10	-3 267	-1 532	895	3 449
Övrigt totalresultat för perioden	10	-3 223	-1 528	940	3 519
Totalresultat för perioden		-2 014	-154	2 237	7 835
Varav hänförligt till:					
Aktieägare i moderbolaget		-2 010	-154	2 227	7 827
Innehav utan bestämmande inflytande		-4	0	10	8

KASSAFLÖDESANALYS

Operativt kassaflöde MSEK	Not	Okt–dec 2023	Okt–dec 2022	Jan–dec 2023	Jan–dec 2022
Rörelseresultat före avskrivningar		2 683	2 491	10 247	8 033
Investeringar i anläggningstillgångar		-972	-1 011	-4 114	-3 567
Återföring av avskrivningar		841	875	3 556	3 120
Förändring av kundfordringar		739	-807	-1 921	-1 943
Förändring av övrigt operativt sysselsatt kapital		1 174	527	417	77
Rörelsens kassaflöde		4 465	2 075	8 185	5 720
Rörelsens kassaflöde, %		166	83	80	71
Betalda finansiella intäkter och kostnader		-420	-243	-1 899	-657
Betald inkomstskatt		-547	-657	-1 348	-1 641
Fritt kassaflöde		3 498	1 175	4 938	3 422
Fritt kassaflöde, %		209	59	75	57
Kassaflöde från investeringsverksamheten, förvärv och avyttringar	6	-18	31	-170	-32 274
Kassaflöde från jämförelsestörande poster	7	-365	-366	-1 403	-1 171
Kassaflöde från finansieringsverksamheten		-139	-165	-1 592	31 393
Periodens kassaflöde		2 976	675	1 773	1 370

Förändring av nettoskuld MSEK	Not	Okt–dec 2023	Okt–dec 2022	Jan–dec 2023	Jan–dec 2022
Ingående balans		-42 579	-52 113	-40 534	-14 551
Periodens kassaflöde		2 976	675	1 773	1 370
Förändring av leasingkulder		-48	-229	291	-1 274
Förändring av lån		-835	9 677	-385	-23 485
Förändring av nettoskuld före omvärdering och omräkningsdifferenser		2 093	10 123	1 679	-23 389
Omvärdering av finansiella instrument	9	-129	-1	2	-50
Omräkningsdifferenser		3 085	1 457	1 323	-2 544
Förändring av nettoskuld		5 049	11 579	3 004	-25 983
Utgående balans		-37 530	-40 534	-37 530	-40 534

Kassaflöde MSEK	Not	Okt–dec 2023	Okt–dec 2022	Jan–dec 2023	Jan–dec 2022
Kassaflöde från den löpande verksamheten		4 052	1 774	7 462	5 615
Kassaflöde från investeringsverksamheten		-634	-612	-2 724	-34 487
Kassaflöde från finansieringsverksamheten		-442	-487	-2 965	30 242
Periodens kassaflöde		2 976	675	1 773	1 370

Förändring av likvida medel MSEK	Not	Okt–dec 2023	Okt–dec 2022	Jan–dec 2023	Jan–dec 2022
Ingående balans		5 151	5 731	6 323	4 809
Periodens kassaflöde		2 976	675	1 773	1 370
Omräkningsdifferenser		-185	-83	-154	144
Utgående balans		7 942	6 323	7 942	6 323

SYSSELSATT KAPITAL OCH FINANSIERING

MSEK	Not	31 dec 2023	31 dec 2022
Operativt sysselsatt kapital		16 618	18 377
Operativt sysselsatt kapital i % av försäljning		11	13
Avkastning på operativt sysselsatt kapital, %		32	49
Goodwill		50 916	51 021
Förvävsrelaterade immateriella tillgångar		6 340	7 180
Andelar i intressebolag		354	394
Sysselsatt kapital		74 228	76 972
Avkastning på sysselsatt kapital, %		8	9
Nettoskuld		-37 530	-40 534
Eget kapital		36 698	36 438
Nettoskulsättningsgrad, ggr		1,02	1,11

BALANSRÄKNING

MSEK	Not	31 dec 2023	31 dec 2022
TILLGÅNGAR			
Anläggningstillgångar			
Goodwill		50 916	51 021
Förvävsrelaterade immateriella tillgångar		6 340	7 180
Övriga immateriella tillgångar		2 637	2 556
Nyttjanderättstillgångar		4 495	4 903
Övriga materiella anläggningstillgångar		4 148	4 160
Andelar i intressebolag		354	394
Ikke räntebärande finansiella anläggningstillgångar		4 299	4 136
Räntebärande finansiella anläggningstillgångar		1 513	1 285
Summa anläggningstillgångar		74 702	75 635
Omsättningstillgångar			
Ikke räntebärande omsättningstillgångar		33 431	33 371
Övriga räntebärande omsättningstillgångar		317	177
Likvida medel		7 942	6 323
Summa omsättningstillgångar		41 690	39 871
SUMMA TILLGÅNGAR		116 392	115 506

MSEK	Not	31 dec 2023	31 dec 2022
EGET KAPITAL OCH SKULDER			
Eget kapital			
Hämförligt till moderbolagets aktieägare		36 695	36 424
Innehav utan bestämmande inflytande		3	14
Summa eget kapital		36 698	36 438
Soliditet, %		32	32
Långfristiga skulder			
Ikke räntebärande långfristiga skulder		303	321
Långfristiga leasingsskulder		3 336	3 558
Övriga räntebärande långfristiga skulder		31 687	41 784
Ikke räntebärande avsättningar		3 734	3 675
Summa långfristiga skulder		39 060	49 338
Kortfristiga skulder			
Ikke räntebärande kortfristiga skulder och avsättningar		28 355	26 753
Kortfristiga leasingsskulder		1 333	1 496
Övriga räntebärande kortfristiga skulder		10 946	1 481
Summa kortfristiga skulder		40 634	29 730
SUMMA EGET KAPITAL OCH SKULDER		116 392	115 506

FÖRÄNDRINGAR I EGET KAPITAL

	31 dec 2023			31 dec 2022		
	Hänförligt till moderbolagets aktieägare	Innehav utan bestämmande inflytande	Summa	Hänförligt till moderbolagets aktieägare	Innehav utan bestämmande inflytande	Summa
MSEK						
Ingående balans 1 januari 2023/2022	36 424	14	36 438	20 792	8	20 800
Totalresultat för perioden	2 227	10	2 237	7 827	8	7 835
Transaktioner med innehav utan bestämmande inflytande	–	–21	–21	1	–2	–1
Aktierelaterade incitamentsprogram	21	–	21 ¹⁾	–104	–	–104
Företrädesemission	–	–	–	9 512	–	9 512
Utdelning till moderbolagets aktieägare ²⁾	–1 977	–	–1 977	–1 604	–	–1 604
Utgående balans 31 december 2023/2022	36 695	3	36 698	36 424	14	36 438

¹⁾ Avser aktierelaterad ersättning för koncernens deltagare i de långfristiga aktierelaterade incitamentsprogrammen för 2023 om 55 MSEK, samt även justerat för deltagare som lämnat sin anställning –3 MSEK, och även tilldelade aktier för Securitas långfristiga aktierelaterade incitamentsprogram 2020/2022 om –33 MSEK. Avser även justering till intjänandekurs för ej intjänade aktier om 2 MSEK relaterat till det kortfristiga aktierelaterade incitamentsprogrammet 2021.

²⁾ Det totala utdelningsbeloppet uppgår till –1 977 MSEK, varav –1 003 MSEK betalades ut till aktieägarna i maj 2023 och en andra utbetalning av utdelningen om –974 MSEK betalades ut i november 2023.

DATA PER AKTIE

SEK	Okt–dec 2023	Okt–dec 2022	Jan–dec 2023	Jan–dec 2022
Börskurs vid utgången av perioden ¹⁾	98,58	86,96	98,58	86,96
Vinst per aktie före och efter utspädning ^{1,2,3)}	2,11	2,47	2,24	9,20
Vinst per aktie före och efter utspädning och före jämförelsestörande poster ^{1,2,3)}	2,44	2,63	9,59	10,77
Utdelning	–	–	3,80 ⁵⁾	3,45
P/E-tal efter utspädning och före jämförelsestörande poster	–	–	10	8
Aktiekapital (SEK)	573 392 552	573 392 552	573 392 552	573 392 552
Antal utestående aktier ^{1,2)}	572 917 552	572 917 552	572 917 552	572 917 552
Genomsnittligt antal utestående aktier ^{1,2,4)}	572 917 552	556 838 930	572 917 552	468 284 366
Egna aktier	475 000	475 000	475 000	475 000

¹⁾ Börskurs, antal utestående aktier och antal genomsnittligt utestående aktier har justerats för företrädesemissionen som slutfördes den 11 oktober 2022. Fondemissionsselementet i företrädesemissionen har i enlighet med IAS 33 §64 räknats om och antalet aktier har justerats baserat på verkligt värde per aktie omedelbart före avskiljandet av teckningsrätterna dividerat med det teoretiska priset per aktie exklusive teckningsrätterna (85,72 SEK/71,28 SEK). Antalet utestående aktier den 11 oktober 2022 ökade med 208 333 655 aktier och det totala antalet utestående aktier per samma datum uppgick till 572 917 552 aktier. Totalt antal aktier uppgick inklusive egna aktier per samma datum till 573 392 552 aktier med ett aktiekapital om 573 392 552 SEK.

²⁾ Det finns inga utestående konvertibla förlagslån. Följaktligen föreligger ingen skillnad före respektive efter utspädning för vinst per aktie och antal aktier.

³⁾ Antal aktier som använts för beräkning av vinst per aktie inkluderar aktier hänförliga till koncernens aktierelaterade incitamentsprogram som har säkrats genom swap-avtal.

⁴⁾ Används för beräkning av vinst per aktie.

⁵⁾ Föreslagen utdelning, uppdelad i två utbetalningar till aktieägarna om 1,90 SEK per aktie respektive 1,90 SEK per aktie.

Segmentsöversikt

oktober–december 2023 och 2022

OKTOBER–DECEMBER 2023

MSEK	Securitas North America	Securitas Europe	Securitas Ibero-America	Övrigt	Elimineringar	Koncernen
Försäljning, extern	15 796	17 084	3 613	3 049	–	39 542
Försäljning, intern	46	0	0	1	–47	–
Total försäljning	15 842	17 084	3 613	3 050	–47	39 542
Organisk försäljningstillväxt, %	4	11	7	–	–	6
Rörelseresultat före avskrivningar	1 479	1 123	259	–178	–	2 683
varav resultatandelar i intressebolag	–	0	–	19	–	19
Rörelsemarginal, %	9,3	6,6	7,2	–	–	6,8
Avskrivningar på förvävsrelaterade immateriella tillgångar	–73	–68	–2	–9	–	–152
Förvävsrelaterade kostnader	–	–3	–	0	–	–3
Jämförelsestörande poster	–87	–268	–23	–26	–	–404
Rörelseresultat efter avskrivningar	1 319	784	234	–213	–	2 124
Finansiella intäkter och kostnader	–	–	–	–	–	–628
Resultat före skatt	–	–	–	–	–	1 496

OKTOBER–DECEMBER 2022

MSEK	Securitas North America ¹⁾	Securitas Europe	Securitas Ibero-America	Övrigt ¹⁾	Elimineringar ¹⁾	Koncernen
Försäljning, extern	15 414	15 530	3 818	3 329	–	38 091
Försäljning, intern	75	0	1	2	–78	–
Total försäljning	15 489	15 530	3 819	3 331	–78	38 091
Organisk försäljningstillväxt, %	6	11	17	–	–	9
Rörelseresultat före avskrivningar	1 383	978	242	–112	–	2 491
varav resultatandelar i intressebolag	–	1	–	13	–	14
Rörelsemarginal, %	8,9	6,3	6,3	–	–	6,5
Avskrivningar på förvävsrelaterade immateriella tillgångar	–74	–70	–1	–10	–	–155
Förvävsrelaterade kostnader	–3	–3	–	2	–	–4
Jämförelsestörande poster	–210	–263	–26	187	–	–312
Rörelseresultat efter avskrivningar	1 096	642	215	67	–	2 020
Finansiella intäkter och kostnader	–	–	–	–	–	–336
Resultat före skatt	–	–	–	–	–	1 684

¹⁾ Per det tredje kvartalet 2023 har affärsenheten Kritisk Infrastruktur flyttats från affärssegmentet Securitas North America till Övrigt. Jämförelsetalen har räknats om.

Segmentsöversikt januari–december 2023 och 2022

JANUARI–DECEMBER 2023

MSEK	Securitas North America	Securitas Europe	Securitas Ibero-America	Övrigt	Elimineringar	Koncernen
Försäljning, extern	62 353	66 604	15 449	12 843	–	157 249
Försäljning, intern	208	1	0	2	–211	–
Total försäljning	62 561	66 605	15 449	12 845	–211	157 249
Organisk försäljningstillväxt, %	6	12	15	–	–	9
Rörelseresultat före avskrivningar	5 625	4 095	991	–464	–	10 247
varav resultatandelar i intressebolag	–	0	–	61	–	61
Rörelsemarginal, %	9,0	6,1	6,4	–	–	6,5
Avskrivningar på förvävsrelaterade immateriella tillgångar	–293	–281	–6	–40	–	–620
Förvävsrelaterade kostnader	–	–10	–	0	–	–10
Jämförelsestörande poster	–345	–863	–3 389	–72	–	–4 669
Rörelseresultat efter avskrivningar	4 987	2 941	–2 404	–576	–	4 948
Finansiella intäkter och kostnader	–	–	–	–	–	–2 115
Resultat före skatt	–	–	–	–	–	2 833

JANUARI–DECEMBER 2022

MSEK	Securitas North America ¹⁾	Securitas Europe	Securitas Ibero-America	Övrigt ¹⁾	Elimineringar ¹⁾	Koncernen
Försäljning, extern	51 820	54 408	14 603	12 406	–	133 237
Försäljning, intern	123	1	1	6	–131	–
Total försäljning	51 943	54 409	14 604	12 412	–131	133 237
Organisk försäljningstillväxt, %	1	9	16	–	–	7
Rörelseresultat före avskrivningar	4 286	3 201	881	–335	–	8 033
varav resultatandelar i intressebolag	–	1	–	49	–	50
Rörelsemarginal, %	8,3	5,9	6,0	–	–	6,0
Avskrivningar på förvävsrelaterade immateriella tillgångar	–185	–182	–7	–40	–	–414
Förvävsrelaterade kostnader	–32	–17	–	0	–	–49
Jämförelsestörande poster	–332	–675	–58	–21	–	–1 086
Rörelseresultat efter avskrivningar	3 737	2 327	816	–396	–	6 484
Finansiella intäkter och kostnader	–	–	–	–	–	–758
Resultat före skatt	–	–	–	–	–	5 726

¹⁾ Per det tredje kvartalet 2023 har affärsenheten Kritisk Infrastruktur flyttats från affärssegmentet Securitas North America till Övrigt. Jämförelsetalen har räknats om.

Noter

NOT 1

Redovisningsprinciper

Denna helårsrapport har upprättats enligt IAS 34 Delårsrapportering och Årsredovisningslagen.

Koncernens finansiella rapporter är upprättade i enlighet med "International Financial Reporting Standards" (IFRS) sådana de antagits av Europeiska Unionen, Årsredovisningslagen och RFR 1 Kompletterande redovisningsregler för koncerner, utgiven av Rådet för finansiell rapportering. De väsentligaste redovisningsprinciperna enligt IFRS, vilka utgör redovisningsnormen vid upprättandet av denna helårsrapport, återfinns i not 2 på sidorna 67 till 73 i årsredovisningen för 2022.

Redovisningsprinciperna finns också tillgängliga på koncernens hemsida www.securitas.com/sv/ under rubriken Investerares – Finansiell data – Redovisningsprinciper.

Moderbolagets finansiella rapporter är upprättade i enlighet med Årsredovisningslagen och RFR 2 Redovisning för juridiska personer, utgiven av Rådet för finansiell rapportering. De för moderbolaget väsentligaste redovisningsprinciperna återfinns i not 41 på sidan 122 i årsredovisningen för 2022.

Införande och effekter av nya och reviderade IFRS 2023

IFRS 17 Försäkringsavtal är en helt ny redovisningsstandard som innehåller omfattande regler kring försäkringsavtal. Den nya standarden har inte haft någon påverkan på koncernens finansiella rapporter.

Ändringar avseende IAS 12 Inkomstskatter minskar möjligheten att undanta redovisning av skatt första gången en tillgång eller skuld redovisas genom att transaktioner som ger upphov till lika stora avdragsgilla temporära skillnader såsom för nyttjanderättstillgångar och leasingskulder samt för anskaffningsvärde för materiella tillgångar hänförligt till avsättning för framtida uppskattade utgifter för återställande ej längre undantas. Ändringen har inte haft någon påverkan på koncernens finansiella rapporter.

Ingen av de övriga publicerade standarder och tolkningar som är obligatoriska för koncernen räkenskapsåret 2023 bedöms ha någon väsentlig påverkan på koncernens finansiella rapporter.

Införande och effekter av nya och reviderade IFRS 2024 eller senare

Ingen av de publicerade standarder och tolkningar som är obligatoriska för koncernen räkenskapsåret 2024 bedöms ha någon väsentlig påverkan på koncernens finansiella rapporter.

Effekterna på koncernens finansiella rapporter av standarder och tolkningar som är obligatoriska för koncernen räkenskapsåret 2025 eller senare kvarstår att utvärdera.

Användande av nyckeltal ej definierade i IFRS

För definitioner och beräkningar av nyckeltal som ej är definierade i IFRS hänvisas till not 4 och 5 i den här helårsrapporten samt till not 3 i årsredovisningen 2022.

NOT 2

Händelser efter balansdagen

Inga väsentliga händelser med påverkan på den finansiella rapporteringen har ägt rum efter balansdagen.

NOT 3 Intäkter

MSEK	Okt–dec 2023	%	Okt–dec 2022	%	Jan–dec 2023	%	Jan–dec 2022	%
Säkerhetstjänster ¹⁾	25 845	65	24 841	66	103 677	66	93 032	70
Teknik och säkerhetslösningar	12 947	33	12 347	32	50 514	32	36 983	28
Risk managementtjänster ¹⁾	750	2	903	2	3 058	2	3 222	2
Summa försäljning	39 542	100	38 091	100	157 249	100	133 237	100
Övriga rörelseintäkter	16	0	14	0	64	0	52	0
Summa intäkter	39 558	100	38 105	100	157 313	100	133 289	100

¹⁾ Jämförelsetalen har justerats för att återspegla flytten av viss sidoverksamhet från Risk managementtjänster till säkerhetstjänster.

Säkerhetstjänster

Detta omfattar platsanknuten och mobil bevakning, vilket är tjänster med samma principer avseende intäktsredovisning. Redovisning av intäkterna sker över tid, då tjänsterna utförs av Securitas och samtidigt förbrukas av kunderna. En sådan tjänst som har utförts och förbrukats kan inte utföras igen.

Teknik och säkerhetslösningar

Detta omfattar två breda kategorier avseende teknik och säkerhetslösningar.

Teknik omfattar försäljning av larminstallationer, passersystem och videoövervakning, inklusive design, installation och integration (tid, material och liknande kostnader). Intäkterna redovisas i enlighet med kontraktet, antingen vid en tidpunkt då villkoren enligt kontraktet har uppfyllts, eller över tid baserat på färdigställandegraden. Fjärrbevakning (i form av larmövervakningstjänster), som säljs separat och inte som en del av en säkerhetslösning, inkluderas också i denna kategori. Intäktsredovisning sker över tid då detta också är en tjänst som utförs av Securitas och samtidigt förbrukas av kunderna. Kategorin inkluderar vidare tjänster i form av underhåll och service, som antingen utförs på begäran (tid och material) med intäktsredovisning vid en viss tidpunkt (när arbetet har utförts), eller över

tid som en del av ett servicekontrakt med en abonnemangsavgift. Slutligen ingår även försäljning av produkter (larm och komponenter) utan design eller installation. Intäktsredovisning sker vid en viss tidpunkt (vid leverans).

Säkerhetslösningar är en kombination av tjänster såsom platsanknuten och/eller mobil bevakning och/eller fjärrbevakning. Dessa tjänster kombineras med en teknikkomponent i form av utrustning som ägs och hanteras av Securitas och som används då tjänsterna utförs. Utrustningen finns installerad hos kunderna. Redovisning av intäkterna sker över tid, då tjänsterna utförs av Securitas och samtidigt förbrukas av kunderna. En säkerhetslösning utgör vanligtvis ett prestationsåtagande.

Risk managementtjänster

Risk managementtjänster omfattar olika typer av tjänster som antingen redovisas över tid eller vid en viss tidpunkt beroende på typ av tjänst. Detta omfattar riskrådgivning, risk- och säkerhetsshantering, personskydd, utredningar, due diligence och liknande tjänster.

Övriga rörelseintäkter

Övriga rörelseintäkter består huvudsakligen av varumärkesarvoden för användning av varumärket Securitas.

Intäkter per segment

Uppdelningen av intäkterna per segment framgår av tabellerna nedan. Total försäljning motsvarar den totala försäljningen i segmentsöversikterna.

MSEK	Securitas North America ²⁾		Securitas Europe		Securitas Ibero-America		Övrigt ²⁾		Elimineringsar ²⁾		Koncernen	
	Okt–dec 2023	Okt–dec 2022	Okt–dec 2023	Okt–dec 2022	Okt–dec 2023	Okt–dec 2022	Okt–dec 2023	Okt–dec 2022	Okt–dec 2023	Okt–dec 2022	Okt–dec 2023	Okt–dec 2022
Säkerhetstjänster ¹⁾	9 321	9 011	11 356	10 072	2 360	2 647	2 814	3 096	-6	15	25 845	24 841
Teknik och säkerhetslösningar	5 771	5 575	5 728	5 458	1 253	1 172	236	235	-41	-93	12 947	12 347
Risk managementtjänster ¹⁾	750	903	-	-	-	-	-	-	-	-	750	903
Summa försäljning	15 842	15 489	17 084	15 530	3 613	3 819	3 050	3 331	-47	-78	39 542	38 091
Övriga rörelseintäkter	-	-	-	-	-	-	16	14	-	-	16	14
Summa intäkter	15 842	15 489	17 084	15 530	3 613	3 819	3 066	3 345	-47	-78	39 558	38 105

¹⁾ Jämförelsetalen har justerats för att återspegla flytten av viss sidoverksamhet från Risk managementtjänster till säkerhetstjänster.

²⁾ Per det tredje kvartalet 2023 har affärsenheten Kritisk Infrastruktur flyttats från affärssegmentet Securitas North America till Övrigt. Jämförelsetalen har räknats om.

MSEK	Securitas North America ²⁾		Securitas Europe		Securitas Ibero-America		Övrigt ²⁾		Elimineringsar ²⁾		Koncernen	
	Jan–dec 2023	Jan–dec 2022	Jan–dec 2023	Jan–dec 2022	Jan–dec 2023	Jan–dec 2022	Jan–dec 2023	Jan–dec 2022	Jan–dec 2023	Jan–dec 2022	Jan–dec 2023	Jan–dec 2022
Säkerhetstjänster ¹⁾	36 799	33 087	44 542	38 243	10 438	10 252	11 936	11 488	-38	-38	103 677	93 032
Teknik och säkerhetslösningar	22 704	15 634	22 063	16 166	5 011	4 352	909	924	-173	-93	50 514	36 983
Risk managementtjänster ¹⁾	3 058	3 222	-	-	-	-	-	-	-	-	3 058	3 222
Summa försäljning	62 561	51 943	66 605	54 409	15 449	14 604	12 845	12 412	-211	-131	157 249	133 237
Övriga rörelseintäkter	-	-	-	-	-	-	64	52	-	-	64	52
Summa intäkter	62 561	51 943	66 605	54 409	15 449	14 604	12 909	12 464	-211	-131	157 313	133 289

¹⁾ Jämförelsetalen har justerats för att återspegla flytten av viss sidoverksamhet från Risk managementtjänster till säkerhetstjänster.

²⁾ Per det tredje kvartalet 2023 har affärsenheten Kritisk Infrastruktur flyttats från affärssegmentet Securitas North America till Övrigt. Jämförelsetalen har räknats om.

NOT 4

Organisk försäljningstillväxt och valutaförändringar

Beräkningen av valutajusterad och organisk försäljningstillväxt och specifikation av valutakursförändringar på rörelseresultat före och efter avskrivningar, resultat före skatt, periodens resultat och vinst per aktie framgår nedan. Effekten från omvärdering avseende höginflation till följd av tillämpningen av IAS 29 inkluderas i valutaförändring.

MSEK	Okt–dec 2023	Okt–dec 2022	%	Jan–dec 2023	Jan–dec 2022	%
Total försäljning	39 542	38 091	4	157 249	133 237	18
Valutaförändring från 2022	243	–		–4 125	–	
Valutajusterad försäljningstillväxt	39 785	38 091	4	153 124	133 237	15
Förvärv/avyttringar	–1	–583		–9 437	–1 427	
Organisk försäljningstillväxt	39 784	37 508	6	143 687	131 810	9
Rörelseresultat före avskrivningar	2 683	2 491	8	10 247	8 033	28
Valutaförändring från 2022	38	–		–273	–	
Valutajusterat rörelseresultat före avskrivningar	2 721	2 491	9	9 974	8 033	24
Rörelseresultat efter avskrivningar	2 124	2 020	5	4 948	6 484	–24
Valutaförändring från 2022	28	–		–252	–	
Valutajusterat rörelseresultat efter avskrivningar	2 152	2 020	7	4 696	6 484	–28
Resultat före skatt	1 496	1 684	–11	2 833	5 726	–51
Valutaförändring från 2022	78	–		–233	–	
Valutajusterat resultat före skatt	1 574	1 684	–7	2 600	5 726	–55
Periodens resultat	1 209	1 374	–12	1 297	4 316	–70
Valutaförändring från 2022	50	–		–176	–	
Valutajusterat periodens resultat	1 259	1 374	–8	1 121	4 316	–74
Periodens resultat hänförligt till aktieägare i moderbolaget	1 209	1 373	–12	1 285	4 310	–70
Valutaförändring från 2022	51	–		–175	–	
Valutajusterat periodens resultat hänförligt till aktieägare i moderbolaget	1 260	1 373	–8	1 110	4 310	–74
Genomsnittligt antal utestående aktier ¹⁾	572 917 552	556 838 930		572 917 552	468 284 366	
Valutajusterad vinst per aktie	2,20	2,47	–11	1,94	9,20	–79
Periodens resultat hänförligt till aktieägare i moderbolaget	1 209	1 373	–12	1 285	4 310	–70
Jämförelsestörande poster efter skatt	190	94		4 209	731	
Periodens resultat hänförligt till aktieägare i moderbolaget justerat för jämförelsestörande poster	1 399	1 467	–5	5 494	5 041	9
Valutaförändring från 2022	70	–		–205	–	
Valutajusterat periodens resultat hänförligt till aktieägare i moderbolaget justerat för jämförelsestörande poster	1 469	1 467	0	5 289	5 041	5
Genomsnittligt antal utestående aktier ¹⁾	572 917 552	556 838 930		572 917 552	468 284 366	
Valutajusterad vinst per aktie justerat för jämförelsestörande poster	2,56	2,63	–3	9,23	10,77	–14

¹⁾ Jämförelsetalen har justerats för företrädesemissionen som avslutades den 11 oktober 2022. För ytterligare information hänvisas till Data per aktie på sidan 19.

NOT 5

Definitioner och beräkning av nyckeltal

Beräkningarna nedan avser perioden januari–december 2023.

Räntetäckningsgrad

Rörelseresultat före avskrivningar (rullande 12 månader) plus ränteintäkter (rullande 12 månader) i förhållande till räntekostnader (rullande 12 månader).
Beräkning: $(10\,247 + 206) / 2\,499 = 4,2$

Rörelsens kassaflöde, %

Rörelsens kassaflöde i procent av rörelseresultat före avskrivningar.
Beräkning: $8\,185 / 10\,247 = 80\%$

Fritt kassaflöde i % av justerat resultat

Fritt kassaflöde i procent av justerat resultat (rörelseresultat före avskrivningar justerat för finansiella intäkter och kostnader, exklusive omvärdering av finansiella instrument, samt aktuell skattekostnad).
Beräkning: $4\,938 / (10\,247 - 2\,115 - 2 - 1\,552) = 75\%$

Fritt kassaflöde i förhållande till nettoskuld

Fritt kassaflöde (rullande 12 månader) i förhållande till utgående balans för nettoskuld.
Beräkning: $4\,938 / 37\,530 = 0,13$

Nettoskuld i relation till EBITDA-kvoten

Nettoskuld i relation till rörelseresultat efter avskrivningar (rullande 12 månader) plus avskrivningar på förvärvsrelaterade immateriella tillgångar (rullande 12 månader) samt avskrivningar (rullande 12 månader).
Beräkning: $37\,530 / (4\,948 + 620 + 3\,556) = 4,1$

Operativt sysselsatt kapital i % av total försäljning

Operativt sysselsatt kapital i procent av total försäljning justerad för förvärvade och avyttrade enheters helårsförsäljning.
Beräkning: $16\,618 / 156\,925 = 11\%$

Avkastning på operativt sysselsatt kapital

Rörelseresultat före avskrivningar (rullande 12 månader) plus jämförelsestörande poster (rullande 12 månader) i procent av genomsnittliga balansen för operativt sysselsatt kapital.
Beräkning: $(10\,247 - 4\,669) / ((16\,618 + 18\,377) / 2) = 32\%$

Avkastning på sysselsatt kapital

Rörelseresultat före avskrivningar (rullande 12 månader) plus jämförelsestörande poster (rullande 12 månader) i procent av utgående balans sysselsatt kapital.
Beräkning: $(10\,247 - 4\,669) / 74\,228 = 8\%$

Nettoskuldsättningsgrad

Nettoskuld i förhållande till eget kapital.
Beräkning: $37\,530 / 36\,698 = 1,02$

NOT 6

Förvärvsrelaterade kostnader och kassaflöde från förvärv och avyttringar

MSEK	Okt–dec 2023	Okt–dec 2022	Jan–dec 2023	Jan–dec 2022
Omstrukturerings- och integreringskostnader	-2	-3	-6	-43
Transaktionskostnader	-	1	-	-1
Omvärdering av tilläggsköpeskillingar	-1	-2	-4	-5
Summa förvärvsrelaterade kostnader	-3	-4	-10	-49
Kassaflödespåverkan från förvärv och avyttringar				
Utbetalda köpeskillingar	-16	36	-41	-32 817
Övertagna nettoskulder	0	1	-120	606
Betalda förvärvsrelaterade kostnader	-2	-6	-9	-63
Summa kassaflödespåverkan från förvärv och avyttringar	-18	31	-170	-32 274

För ytterligare information om koncernens förvärv och avyttringar hänvisas till avsnittet Förvärv och avyttringar.

NOT 7

Jämförelsestörande poster

MSEK	Okt–dec 2023	Okt–dec 2022	Jan–dec 2023	Jan–dec 2022
Redovisat i resultaträkningen				
Transformationsprogram, koncernen ¹⁾	-208	-154	-686	-632
Förvärv av STANLEY Security ²⁾	-196	-158	-662	-454
Avyttring av Securitas Argentina ³⁾	-	-	-3 321	-
Summa redovisat i rörelseresultat efter avskrivningar	-404	-312	-4 669	-1 086
Finansiella intäkter och kostnader ⁴⁾	-	-16	-	-67
Summa redovisat i resultat före skatt	-404	-328	-4 669	-1 153
Skatt ⁵⁾	214	234	460	422
Summa redovisat i periodens resultat	-190	-94	-4 209	-731
Kassaflödespåverkan				
Transformationsprogram, koncernen ¹⁾	-161	-168	-624	-744
Kostnadsbesparingsprogram, koncernen ⁶⁾	-7	-12	-15	-48
Kostnadsbesparingsprogram, Securitas Europe ⁷⁾	0	0	0	-1
Förvärv av STANLEY Security ²⁾	-196	-186	-761	-378
Avyttring av Securitas Argentina ³⁾	-1	-	-3	-
Summa kassaflödespåverkan	-365	-366	-1 403	-1 171

¹⁾ Relaterat till det tidigare kommunicerade transformationsprogrammet avseende verksamheten inom Securitas North America, Securitas Europe och Securitas Ibero-America samt det tidigare kommunicerade transformationsprogrammet inom global IS/IT. Transformationsprogrammet avseende verksamheten inom Securitas North America och transformationsprogrammet inom global IS/IT avslutades 2021 men påverkade kassaflödet 2022.

²⁾ Avser transaktionskostnader, omstrukturings- och integreringskostnader.

³⁾ Avser kostnader hänförliga till avyttring av Securitas Argentina. Avyttringen hade begränsad kassaflödeseffekt om -123 MSEK, varav -120 MSEK är rapporterat som kassaflöde från investeringsverksamheten, förvärv och avyttringar (not 6) och -3 MSEK är rapporterat som kassaflöde från jämförelsestörande poster.

⁴⁾ Räntekostnader och avgifter hänförliga till bryggfaciliteten om 915 MUSD som återbetalades den 18 oktober 2022. Denna finansieringskostnad redovisas som en jämförelsestörande post då den återbetalades med likviden från företrädesemissionen och kommer därmed inte att ha någon ytterligare påverkan på resultaträkningen efter den 18 oktober 2022. Kostnaden som redovisas ovan är hänförlig till perioden 22 juli 2022 till 18 oktober 2022.

⁵⁾ Inkluderar reversering av en skattereserv i Spanien om 118 MSEK under 2023 och 151 MSEK under 2022.

⁶⁾ Relaterat till kostnadsbesparingsprogrammet i koncernen som kommunicerades 2020. Inkluderar kostnader hänförliga till utträde från affärsverksamheter medan kassaflöde hänförligt till utträde från affärsverksamheter redovisas som kassaflöde från investeringsverksamheten. Programmet avslutades 2021 men påverkar fortfarande kassaflödet.

⁷⁾ Relaterat till kostnadsbesparingsprogrammet i Securitas Europe. Programmet avslutades 2018 men påverkar fortfarande kassaflödet.

NOT 8

Omvärdering avseende höginflation

Koncernens dotterbolag i länder som enligt IAS 29 Finansiell rapportering i höginflationsländer klassificeras som höginflationsländer redovisas i koncernens finansiella rapporter efter omvärdering för höginflation. Securitas verksamheter som redovisas enligt IAS 29 är Argentina och, från och med andra kvartalet 2022, Turkiet. Securitas Argentina inkluderas fram till andra kvartalet 2023, men avyttrades 25 juli 2023, och konsolideras inte längre i koncernen från detta datum.

Effekten på koncernens resultaträkning och övrigt totalresultat från omvärderingen enligt IAS 29 illustreras nedan. Det index som Securitas har använt för omvärderingen av de finansiella rapporterna är konsumentprisindex med basperiod januari 2003 för Argentina och basperiod januari 2005 för Turkiet.

VALUTAKURSER OCH INDEX

	31 dec 2023	31 dec 2022
Valutakurs Argentina, SEK/ARS	-	0,06
Index, Argentina	-	68,66
Valutakurs Turkiet, SEK/TRY	0,34	0,56
Index, Turkiet	16,24	9,86

MONETÄR NETTOVINST REDOVISAD I KONCERNENS RESULTATRÄKNING

MSEK	Okt–dec 2023	Okt–dec 2022	Jan–dec 2023	Jan–dec 2022
Monetär nettovinst, Argentina	-	12	48	56
Monetär nettovinst, Turkiet	1	46	138	78
Summa finansiella intäkter och kostnader	1	58	186	134

OMVÄRDERINGSEFFEKT REDOVISAD I ÖVRIGT TOTALRESULTAT

MSEK	Okt–dec 2023	Okt–dec 2022	Jan–dec 2023	Jan–dec 2022
Omvärdering, Argentina	-	49	141	210
Omvärdering, Turkiet	54	42	296	627
Summa omvärderingseffekt redovisad i övrigt totalresultat	54	91	437	837

NOT 9

Finansiella instrument och kreditfaciliteter

Omvärdering av finansiella instrument

Omvärdering av finansiella instrument redovisas i resultaträkningen på raden finansiella intäkter och kostnader. Omvärdering av kassaflödessäkringar (och den efterföljande omföringen till resultaträkningen) redovisas i övrigt totalresultat på raden kassaflödessäkringar. Säkringskostnader (och den efterföljande omföringen till resultaträkningen) redovisas på motsvarande rad i övrigt totalresultat.

Det belopp som redovisas i specifikationen förändring av nettoskuld är total omvärdering före skatt i tabellen nedan.

MSEK	Okt–dec 2023	Okt–dec 2022	Jan–dec 2023	Jan–dec 2022
Redovisat i resultaträkningen				
Omvärdering av finansiella instrument	-1	-4	2	-2
Uppskjuten skatt	-	-	-	-
Påverkan på nettoresultat	-1	-4	2	-2
Redovisat i rapport över totalresultat				
Kassaflödessäkringar	-127	-6	1	-40
Säkringskostnader	-1	9	-1	-8
Uppskjuten skatt	14	-1	-1	10
Summa redovisat i rapport över totalresultat	-114	2	-1	-38
Total omvärdering före skatt	-129	-1	2	-50
Total uppskjuten skatt	14	-1	-1	10
Total omvärdering efter skatt	-115	-2	1	-40

Verkligt värde hierarki

De metoder och antaganden som används av koncernen vid beräkning av verkligt värde för de finansiella instrumenten beskrivs i not 7 i årsredovisningen 2022. Ytterligare information avseende redovisningsprinciperna för finansiella instrument finns i not 2 i årsredovisningen 2022.

Det har inte skett några överföringar mellan någon av värderingsnivåerna under perioden.

MSEK	Noterade marknadspriser	Värderingstekniker som använder observerbar marknadsdata	Värderingstekniker som använder icke observerbar marknadsdata	Summa
31 december 2023				
Finansiella tillgångar till verkligt värde som redovisas via resultaträkningen	-	69	-	69
Finansiella skulder till verkligt värde som redovisas via resultaträkningen	-	-112	-104	-216
Derivat som klassificeras som säkringsinstrument med positivt verkligt värde	-	481	-	481
Derivat som klassificeras som säkringsinstrument med negativt verkligt värde	-	-640	-	-640
31 december 2022				
Finansiella tillgångar till verkligt värde som redovisas via resultaträkningen	-	20	-	20
Finansiella skulder till verkligt värde som redovisas via resultaträkningen	-	-38	-128	-166
Derivat som klassificeras som säkringsinstrument med positivt verkligt värde	-	22	-	22
Derivat som klassificeras som säkringsinstrument med negativt verkligt värde	-	-1 060	-	-1 060

Finansiella instrument per kategori – redovisade och verkliga värden

För alla andra finansiella tillgångar och skulder än de som redovisas i tabellen nedan, uppskattas verkligt värde motsvara redovisat värde. En komplett jämförelse mellan verkliga värden och bokförda värden för samtliga finansiella tillgångar och skulder redovisas i not 7 i årsredovisningen för 2022.

MSEK	31 dec 2023		31 dec 2022	
	Redovisade värden	Verkliga värden	Redovisade värden	Verkliga värden
Långfristiga låneskulder	22 005	21 983	10 346	9 922
Kortfristiga låneskulder	5 391	5 345	-	-
Summa finansiella instrument per kategori	27 396	27 328	10 346	9 922

ÖVERSIKT ÖVER SKULDFINANSIERING PER DEN 31 DECEMBER 2023

Typ	Valuta	Totalt belopp (miljoner)	Tillgängligt belopp (miljoner)	Förfallotidpunkt
EMTN Eurobond, 1,125 % kupongränta	EUR	350	0	2024
EMTN private placement, fast ränta	USD	50	0	2024
EMTN private placement, fast ränta	USD	105	0	2024
EMTN private placement, rörlig ränta	SEK	2 000	0	2024
EMTN private placement, rörlig ränta	SEK	1 500	0	2024
EMTN Eurobond, 1,25 % kupongränta	EUR	300	0	2025
Schuldschein dual currency facility	EUR	52	0	2026
Term Facility	USD	600	0	2026
Revolverande kreditfacilitet	EUR	1 029	1 029	2027
EMTN private placement, fast ränta	USD	40	0	2027
EMTN private placement, fast ränta	USD	60	0	2027
EMTN Eurobond, 4,25 % kupongränta	EUR	600	0	2027
Schuldschein dual currency facility	EUR	244	0	2028
EMTN Eurobond, 0,25 % kupongränta	EUR	350	0	2028
EMTN private placement, fast ränta	USD	75	0	2029
EMTN Eurobond, 4,375 % kupongränta	EUR	600	0	2029
Företagscertifikat (obekräftad finansiering)	SEK	5 000	3 085	n/a

För ytterligare information om Multicurrency Term Facilities hänvisas till Sysselsatt kapital och finansiering på sidan 12.

NOT 10

Uppskjuten skatt på övrigt totalresultat

MSEK	Okt–dec 2023	Okt–dec 2022	Jan–dec 2023	Jan–dec 2022
Uppskjuten skatt på omvärdering av förmånsbestämda pensionsplaner	-19	-3	-21	-21
Uppskjuten skatt på omvärdering avseende höginflation	-1	-1	-8	-14
Uppskjuten skatt på kassaflödessäkringar	14	0	-1	8
Uppskjuten skatt på säkringskostnader	0	-1	0	2
Uppskjuten skatt på säkring av nettoinvesteringar	-212	-110	-101	253
Uppskjuten skatt på säkring av nettoinvesteringar inkluderade i omräkningsdifferenser	182	139	114	-235
Summa uppskjuten skatt på övrigt totalresultat	-36	24	-17	-7

NOT 11

Ställda säkerheter

MSEK	31 dec 2023	31 dec 2022
Pensionsmedel, avgiftsbestämda planer ¹⁾	234	229
Summa ställda säkerheter	234	229

¹⁾ Avser tillgångar hänförliga till direktpensionsavtal exklusive sociala avgifter.

NOT 12

Eventualförpliktelser

MSEK	31 dec 2023	31 dec 2022
Garantiförbindelser	-	-
Garantiförbindelser avseende avvecklade verksamheter	16	16
Summa eventualförpliktelser	16	16

För kritiska uppskattningar och bedömningar, avsättningar samt eventualförpliktelser hänvisas till not 4 och not 39 i årsredovisningen för 2022 samt till avsnittet Övriga väsentliga händelser i denna rapport.

NOT 13

Förvärv av STANLEY Security

Konsolidering

Den 8 december 2021 offentliggjorde Securitas att man ingått avtal om att förvärva verksamheten avseende elektroniska säkerhetslösningar från Stanley Black & Decker Inc. ("STANLEY Security") för en köpeskilling om 3 200 MUSD på skuld- och kassafri bas. Samtliga regulatoriska villkor har godkänts vilket kommunicerades den 14 juli 2022. Transaktionen slutfördes den 22 juli 2022 och konsoliderades i Securitas samma dag.

Allokering av förvärvspriset

Utbetald köpeskilling den 22 juli 2022 uppgick till 32 783 MSEK och allokeringen av köpeskillingen inkluderar goodwill om 25 868 MSEK. Den slutliga köpeskillingen kommer att bero på det faktiska utfallet för avstämning av rörelsekapital samt justeringar för nettoskuld. Per datumet för denna rapportens offentliggörande pågick denna avstämning fortfarande. Eventuella ytterligare justeringar kommer att resultatföras.

Allokeringen av köpeskillingen slutfördes 22 juli 2023. Identifierbara tillgångar och skulder har värderats till verkligt värde. Förvärvsrelaterade immateriella tillgångar har allokerats till kundrelaterade, varumärkesrelaterade och teknikrelaterade immateriella tillgångar. Varumärkesrelaterade immateriella tillgångar bedöms ha en obegränsad nyttjandeperiod och är inte föremål för avskrivning utan kommer att testas årligen för nedskrivningsbehov eller när det finns indikation som tyder på att återvinningsvärdet inte uppgår till minst det bokförda värdet. Varumärkesrelaterade immateriella tillgångar uppgår till 417 MSEK av totala förvärvsrelaterade immateriella tillgångar om 5 450 MSEK. Värderingen av förvärvsrelaterade immateriella tillgångar har inte ändrats. Förvärvsrelaterade immateriella tillgångar som är föremål för avskrivning har en livslängd som beräknas vara mellan åtta och 15 år. Avskrivningar uppgick till –90 MSEK (–91) för det fjärde kvartalet och –365 MSEK (–163) för helåret 2023.

Uppskjuten skatt har beaktats där den är tillämplig och där identifierade skattemässiga underskottsavdrag har värderats när det bedöms att det kommer att finnas skattepliktiga framtida inkomster för vilka underskotten kan utnyttjas.

Skillnaden mellan köpeskillingen och de förvärvade nettotillgångarna inklusive förvärvsrelaterade immateriella tillgångar redovisas som goodwill. Goodwill är inte föremål för avskrivningar men prövas årligen för eventuellt nedskrivningsbehov eller när det finns indikation som tyder på att återvinningsvärdet inte uppgår till minst det bokförda värdet. Goodwill består av ett antal komponenter såsom synergier (kommersiella- och kostnadssynergier), utbildad arbetskraft och den ökade geografiska omfattningen av verksamheten.

Allokeringen av köpeskillingen har baserats på tillgänglig information och har varit föremål för ändringar både i förhållande till den slutliga köpeskillingen som justerats för ändringar av nettoskuld och rörelsekapital men även efter att ytterligare information avseende fakta och omständigheter som existerade per den 22 juli 2022 relaterat till de förvärvade enheterna blivit kända under året efter förvärvet. Därmed har justeringar gjorts avseende de förvärvade enheternas nettotillgångar och följaktligen även goodwill. Justeringar gjorda under 2023 är huvudsakligen relaterade till kontraktstillgångar såsom kundfordringar och upplupna intäkter, installationsprojekt samt varulager och framgår av tabellen nedan.

Förvärvet är en kombination av aktieförvärv och i mindre omfattning av inkråmsförvärv. För samtliga aktieförvärv är den förvärvade andelen 100 procent.

Transaktionskostnader

Totala transaktionskostnader som uppkommit hittills från 2021 till 31 december 2023 uppgår till –256 MSEK, varav –3 MSEK (–20) i det fjärde kvartalet och –14 MSEK (–180) för helåret 2023. Transaktionskostnader inkluderas i jämförelsestörande poster (se not 7).

JUSTERINGAR AV FÖRVÄRVSKALKYL PER DEN 22 JULI 2022

MSEK	Verkligt värde förvärvsbalans
Operativa anläggningstillgångar	–400
Kundfordringar	–463
Övriga omsättningstillgångar	–473
Övriga skulder	–803
Summa operativt sysselsatt kapital	–2 139
Goodwill	2 139
Förvärvsrelaterade immateriella tillgångar	–
Totalt sysselsatt kapital	–
Nettoskuld	–
Summa förvärvade nettotillgångar	–
Betalt förvärvspris	–
Likvida medel enligt förvärvsanalys	–
Summa påverkan på koncernens likvida medel	–

Moderbolaget

RESULTATRÄKNING

MSEK	Jan–dec 2023	Jan–dec 2022
Licensintäkter och övriga intäkter	2 667	1 975
Bruttoresultat	2 667	1 975
Administrationskostnader	–1 533	–1 173
Rörelseresultat	1 134	802
Finansiella intäkter och kostnader	9 729	10 292
Resultat efter finansiella poster	10 863	11 094
Bokslutsdispositioner	–480	–201
Resultat före skatt	10 383	10 893
Skatt	–189	15
Periodens resultat	10 194	10 908

BALANSRÄKNING

MSEK	31 dec 2023	31 dec 2022
TILLGÅNGAR		
Anläggningstillgångar		
Andelar i dotterbolag	63 933	64 040
Andelar i intressebolag	112	112
Övriga icke räntebärande anläggningstillgångar	331	408
Räntebärande anläggningstillgångar	1 613	1 794
Summa anläggningstillgångar	65 989	66 354
Omsättningstillgångar		
Icke räntebärande omsättningstillgångar	10 929	1 015
Övriga räntebärande omsättningstillgångar	10 731	8 422
Likvida medel	2 118	2 376
Summa omsättningstillgångar	23 778	11 813
SUMMA TILLGÅNGAR	89 767	78 167
EGET KAPITAL OCH SKULDER		
Eget kapital		
Bundet eget kapital	7 936	7 936
Fritt eget kapital	48 724	40 346
Summa eget kapital	56 660	48 282
Obeskattade reserver	571	571
Långfristiga skulder		
Icke räntebärande långfristiga skulder/avsättningar	230	221
Räntebärande långfristiga skulder	9 042	17 527
Summa långfristiga skulder	9 272	17 748
Kortfristiga skulder		
Icke räntebärande kortfristiga skulder	2 003	1 776
Räntebärande kortfristiga skulder	21 261	9 790
Summa kortfristiga skulder	23 264	11 566
SUMMA EGET KAPITAL OCH SKULDER	89 767	78 167

Finansiell information

KALENDER FINANSIELL INFORMATION

7 mars 2024 kl. 14.00
Kapitalmarknadsdag i Stockholm

8 maj 2024 kl. 8.00
Delårsrapport
januari–mars 2024

8 maj 2024 kl. 16.00
Årsstämma 2024 i Stockholm

30 juli 2024 cirka kl. 13.00
Delårsrapport
januari–juni 2024

6 november 2024 kl. 8.00
Delårsrapport
januari–september 2024

För ytterligare information om
Securitas IR-aktiviteter, se
www.securitas.com/sv/

PRESENTATION AV HELÅRSRAPPORTEN

Analytiker och media är välkomna att delta i en telefonkonferens den 7 februari 2024 kl. 9.30, där Securitas VD och koncernchef Magnus Ahlqvist och finansdirektör Andreas Lindback presenterar rapporten och svarar på frågor. Telefonkonferensen kommer också att ljudsändas via Securitas hemsida, www.securitas.com/sv

Ljudsändningen av telefonkonferensen kan följas på denna länk www.securitas.com/sv/investerare/finansiella-rapporter-och-presentationer/

En inspelad version av ljudsändningen kommer att vara tillgänglig på www.securitas.com/sv/investerare/finansiella-rapporter-och-presentationer/ efter telefonkonferensen.

För ytterligare information kontakta: Micaela Sjökvist, IR-chef, 076-116 7443

OM SECURITAS

Securitas är en världsledande partner inom säkerhetslösningar som bidrar till att göra världen till en tryggare plats. Med nästan 90 års gedigen erfarenhet ser vi vad andra missar. I partnerskap med våra kunder nyttjar vi teknik och i kombination med vårt innovativa, holistiska tillvägagångssätt transformerar vi säkerhetsbranschen. Tillsammans med våra omkring 358 000 medarbetare på 44 marknader ser vi en annorlunda värld, och skapar hållbart värde för våra kunder genom att skydda det som är viktigast för dem – deras medarbetare och tillgångar.

Koncernens finansiella mål

Securitas har fyra finansiella mål:

- 8–10 procents genomsnittlig årlig valutajusterad försäljningstillväxt inom teknik och säkerhetslösningar
- 8 procents rörelsemarginal för koncernen till utgången av 2025 med en ambition om >10 procents rörelsemarginal på lång sikt
- En nettoskuld i relation till EBITDA under 3,0x
- Rörelsens operativa kassaflöde ska vara 70–80 procent av rörelseresultatet före avskrivningar

Securitas AB (publ.)
Box 12307, 102 28 Stockholm,
Sverige

Besöksadress:
Lindhagensplan 70

Telefon: +46 10 470 30 00

Organisationsnummer:
556302–7241

www.securitas.com

